

# LISTINO PREZZI **CITROËN VEICOLI COMMERCIALI E DERIVATI**

Valido dal **6 SETTEMBRE 2022**



(Rif. Direzione Marketing n° 822082 del 05/09/2022)



› **CITROËN  
C3 VAN**



› **CITROËN  
C3 BUSINESS COMBI**



› **CITROËN  
BERLINGO COMBI N1**



› **CITROËN  
BERLINGO VAN**



› **CITROËN  
È-BERLINGO VAN**



› **CITROËN  
JUMPY**



› **CITROËN  
È-JUMPY**




› **CITROËN  
JUMPY DOPPIA CABINA**



› **CITROËN  
JUMPER**



› **CITROËN  
È-JUMPER**

Cliccare sul nome del modello per andare al listino desiderato 

# CITROËN C3 VAN





## CITROËN C3 VAN – PREZZI

MESSA SU STRADA: € 815,00

| FEEL                 |   |                   | Portata fiscale (Kg) | Normativa | CV Fisc. | kW | Ne o<br>potentati | CHIAVI IN MANO | IVA INCLUSA | IVA ESCLUSA |
|----------------------|---|-------------------|----------------------|-----------|----------|----|-------------------|----------------|-------------|-------------|
| BlueHDi 100 S&S FEEL |  | 1CB6ADHMINKB0AC50 | 336                  | Euro 6.2  | 16       | 75 |                   | € 20.560,00    | € 19.745,00 | € 16.184,43 |



## CITROËN C3 VAN – EQUIPAGGIAMENTI DI SERIE

### FEEL

- > ABS + ripartitore elettronico di frenata + aiuto alla frenata d'emergenza
- > Airbag frontali, laterali e a tendina
- > Alzacristalli elettrici anteriori
- > ASL Video - Avviso di superamento involontario delle linee di carreggiata
- > Bluetooth® e presa USB
- > Chiusura centralizzata con telecomando
- > Citroën Eco LED
- > Climatizzatore manuale
- > Coffee Break Alert: rilevatore di stanchezza
- > Computer di bordo
- > Conchiglie dei retrovisori Onyx Black
- > Copricerchi 15" ARROW (pneumatici 185/65 R15 Ø 620mm)
- > ESP
- > Fari posteriori effetto 3D
- > Fari Fendinebbia
- > Fissaggi Isofix sul sedile passeggero anteriore
- > Griglia di separazione
- > Hill Assist
- > Kit di riparazione pneumatici
- > Maniglie porte esterne in tinta carrozzeria
- > Plancia Nero Brillante con profilo «satin»
- > Profili passaruota di colore nero
- > Presa 12V anteriore
- > Radio MP3 DAB con comandi al volante e 4 altoparlanti
- > Regolatore e limitatore di velocità
- > Retrovisori riscaldabili e regolabili elettricamente
- > Riconoscimento dei limiti di velocità
- > Rilevatore bassa pressione pneumatici
- > Sedile conducente regolabile in altezza
- > Tendina Copricarico
- > Volante regolabile in altezza/profondità
- > Volante con decori «satin»





## CITROËN C3 VAN – COLORI CARROZZERIA E RIVESTIMENTI INTERNI

IVA esclusa.

INTERNI

FEEL

23FR

S

| COLORE CARROZZERIA | P0WP | POLAR WHITE<br>Pastello        | 0€      | TESSUTO<br>MICA<br>- GREY -<br><br>Armonia<br>Grey |
|--------------------|------|--------------------------------|---------|--|
|                    | M0F4 | STEEL GREY<br>Metallizzato     | 573,77€ |  |
|                    | M0VL | PLATINIUM GREY<br>Metallizzato | 573,77€ |  |
|                    | M09V | NIGHT BLACK<br>Metallizzato    | 573,77€ |  |
|                    | M5VH | ROSSO ELIXIR<br>Laccato        | 573,77€ |  |
|                    | M0WJ | SPRING BLUE<br>Metallizzato    | 573,77€ |  |
|                    | M0EU | SOFT SAND<br>Metallizzato      | 573,77€ |  |



## CITROËN C3 VAN – OPZIONI

|             |                                      | IVA escl. | IVA incl.  | FEEL | Note   |
|-------------|--------------------------------------|-----------|------------|------|--|
| <b>RS19</b> | PREDISPOSIZIONE AL RUOTINO DI SCORTA | 40,98€    | <b>50€</b> | ○    | Necessario ordinare l'opzionale per permettere l'installazione del Kit Ruotino di scorta, il quale sarà ordinabile tramite canale Post Vendita |
| <b>PR01</b> | FARI FENDINEBBIA                     | 0€        | <b>0€</b>  | ●    |  |
| <b>CB05</b> | TENDINA COPRICARICO                  | 0€        | <b>0€</b>  | ●    |  |
| <b>PX03</b> | GRIGLIA DI SEPARAZIONE               | 0€        | <b>0€</b>  | ●    |  |



## CITROËN C3 VAN – DIMENSIONI E DATI TECNICI

| DIESEL                                     |  |
|--|--|
| BlueHDi 100 S&S *                          |  |
| <b>MOTORE</b>                              |  |
| Normativa antinquinamento                  | 6.2D-ISC-FCM                                 |
| Tipo                                       | Turbo Diesel Common Rail                     |
| Stop& Start                                | Stop&Start                                   |
| Cavalli fiscali - cv                       | 16   |
| N° di cilindri - n° di valvole             | 4 - 16                                       |
| Cilindrata - cm <sup>3</sup>               | 1499   |
| Alesaggio corsa - mm                       | 75 x 84,8                                    |
| Potenza CEE - kW (cv) a giri/mn            | 75 (102) a 3.750                             |
| Coppia CEE - Nm a giri/mn                  | 250 a 1.750                                  |
| <b>CAMBIO</b>                              |  |
|  | Manuale a 6 rapporti                         |
| <b>STERZO</b>                              |  |
| Diametro di sterzata tra marciapiedi - m   | 10,9   |
| <b>FRENI</b>                               |  |
| Anteriori                                  | A disco ventilati 266x22 mm                  |
| Posteriori                                 | A disco 249x9 mm                             |
| <b>SOSPENSIONI</b>                         |  |
| Anteriori                                  | Ruote indipendenti, assale pseudo Mac        |
| Posteriori                                 | Ruote indipendenti, traversa deformabile con |
| <b>DIMENSIONI/VOLUMI</b>                   |  |
| Lunghezza - mm                             | 3996   |
| Larghezza/larghezza con specchietti - mm.  | 1749/2007                                    |
| Altezza - mm.                              | 1474   |
| Passo - mm.                                | 2539   |
| Numero Posti                               | 2  |
| Volume del bagagliaio - dm <sup>3</sup>    | 300  |
| <b>PNEUMATICI</b>                          |  |
|  | 185/65 R15 86 T                              |
| <b>MASSE</b>                               |  |
| Tara con conducente compreso - Kg          | 1165   |
| Rapporto potenza / tara - kW/t             | 223,21                                       |
| Massa complessiva a pieno carico - Kg      | 1501   |
| Massa complessiva con treno (MTRA) - Kg    | 2101   |
| Peso massimo rimorchiabile - Kg. con freno | 600  |
| <b>PRESTAZIONI</b>                         |  |
| Velocità massima km/h                      | 188  |
| 0-400m. Partenza da fermo-sec.             | ND   |
| 0-1000m partenza da fermo- sec.            | ND   |
| 0-100km/h-sec.                             | ND   |
| <b>CONSUMI/EMISSIONI WLTP</b>              |  |
| Comb. Low - l/100 km                       | 4,003  |
| Comb. High - l/100 km                      | 4,777  |
| CO <sub>2</sub> Comb. Low - g/km           | 104,89                                       |
| CO <sub>2</sub> Comb. High - g/km          | 125,24                                       |

\* Dati tecnici in corso d'omologazione





# CITROËN C3 BUSINESS COMBI








## CITROËN C3 BUSINESS COMBI – PREZZI

MESSA SU STRADA: € 815

| BUSINESS COMBI  |   |                  | Potata fiscale (Kg) | Normativa       | CV Fisc. | kW | Ne o<br>patentati | CHIAVI IN MANO | IVA INCLUSA | IVA ESCLUSA |
|-----------------|---|------------------|---------------------|-----------------|----------|----|-------------------|----------------|-------------|-------------|
| BlueHDi 100 S&S |  | 1CB6KOHMNYBOAO50 | <b>450</b>          | <i>Euro 6.2</i> | 17       | 75 |                   | € 20.405,00    | € 19.590,00 | € 16.057,38 |



## CITROËN C3 BUSINESS COMBI – EQUIPAGGIAMENTI DI SERIE



### BUSINESS COMBI

- › 2 appoggiatesta posteriori
- › ABS + ripartitore elettronico di frenata + aiuto alla frenata d'emergenza
- › Airbag frontal, laterali e a tendina
- › Alzacristalli elettrici anteriori
- › ASL Video - Avviso di superamento involontario delle linee di carreggiata
- › Bluetooth® e presa USB
- › Chiusura centralizzata con telecomando
- › Citroën LED diurni
- › Citroën Eco LED
- › Climatizzatore manuale
- › Coffee Break Alert: rilevatore di stanchezza
- › Conchiglie dei retrovisori Onyx Black
- › Copricerchi 15" ARROW (pneumatici 185/65 R15 Ø 620mm)
- › Computer di bordo
- › ESP
- › Fari posteriori effetto 3D
- › Fissaggi Isofix sui sedili posteriori
- › Hill Assist
- › Kit di riparazione pneumatici
- › Maniglie porte esterne in tinta carrozzeria
- › Omologazione Autocarro N1- 4 posti
- › Plancia Nero Brillante con profilo «satin»
- › Presa 12V anteriore
- › Radio MP3 DAB con comandi al volante e 4 altoparlanti
- › Retrovisori riscaldabili e regolabili elettricamente
- › Regolatore e limitatore di velocità
- › Riconoscimento dei limiti di velocità
- › Rilevatore bassa pressione pneumatici
- › Sedile posteriore frazionabile 1/3 + 2/3
- › Sedile conducente regolabile in altezza
- › Spia cinture non allacciate passeggeri posteriori
- › Volante con decori «satin» regolabile in altezza/profondità





## CITROËN C3 BUSINESS COMBI – COLORI CARROZZERIA E INTERNI

|                    |      |                                |      | INTERNI  |  |
|--------------------|------|--------------------------------|------|--|--|
|                    |      |                                |      | BUSINESS COMBI   |  |
|                    |      |                                |      | 23FR   |  |
|                    |      |                                |      | S  |  |
|                    |      |                                |      | TESSUTO<br>MICA<br>- GREY -  |  |
|                    |      |                                |      | Armonia Grey   |  |
| COLORE CARROZZERIA | P0WP | POLAR WHITE<br>Pastello        | 450€ |   |  |
|                    | M0F4 | STEEL GREY<br>Metallizzato     | 700€ |  |  |
|                    | M0VL | PLATINIUM GREY<br>Metallizzato | 700€ |  |  |
|                    | M09V | NIGHT BLACK<br>Metallizzato    | 700€ |  |  |
|                    | M5VH | ROSSO ELIXIR<br>Laccato        | 700€ |  |  |
|                    | M0WJ | SPRING BLUE<br>Metallizzato    | 0€   |  |  |
|                    | M0EU | SOFT SAND<br>Metallizzato      | 700€ |  |  |
|                    |      |                                |      |  |  |

IVA incl.



# CITROËN C3 BUSINESS COMBI – COLORI CARROZZERIA E TETTO

| COLORE TETTO      |             |              |             |            |
|-------------------|-------------|--------------|-------------|------------|
| BUSINESS COMBI    |             |              |             |            |
| TINTA CARROZZERIA | ONYX BLACK* | OPAL WHITE** | SPORT RED** | EMERAUDE** |
| JD02              | JD04        | JD05         | JD15        | JD26       |
| S                 | 200€        | 200€         | 200€        | 200€       |

IVA incl.

COLORE CARROZZERIA

|      |                                   |      |  |  |  |  |  |
|------|-----------------------------------|------|--|--|--|--|--|
| P0WP | POLAR WHITE<br>Pastello           | 450€ |  |  |  |  |  |
| M0F4 | STEEL GREY<br>Metallizzato        | 700€ |  |  |  |  |  |
| M0VL | PLATINIUM<br>GREY<br>Metallizzato | 700€ |  |  |  |  |  |
| M09V | NIGHT BLACK<br>Metallizzato       | 700€ |  |  |  |  |  |
| M5VH | ROSSO ELIXIR<br>Laccato           | 700€ |  |  |  |  |  |
| M0WJ | SPRING BLUE<br>Metallizzato       | 0€   |  |  |  |  |  |
| M0EU | SOFT SAND<br>Metallizzato         | 700€ |  |  |  |  |  |

\* Dettaglio Airbump e finitura montante posteriore Opal White. Conchiglie retrovisori e profilo fendinebbia Onyx Black.

\*\* Finiture in tinta tetto per: conchiglie retrovisori, finitura montante posteriore.



## CITROËN C3 BUSINESS COMBI – CERCHI

|             |                                      | IVA escl. | IVA incl.  | BUSINESS COMBI | Note   |
|-------------|--------------------------------------|-----------|------------|----------------|--|
| <b>RS19</b> | PREDISPOSIZIONE AL RUOTINO DI SCORTA | 40,98€    | <b>50€</b> | ○              | Necessario ordinare l'opzionale per permettere l'installazione del Kit Ruotino di scorta, il quale sarà ordinabile tramite canale Post Vendita |



## CITROËN C3 BUSINESS COMBI – DIMENSIONI E DATI TECNICI

| DIESEL                                     |  |
|--|--|
| BlueHDi 100 S&S *                          |  |
| <b>MOTORE</b>                              |  |
| Normativa antinquinamento                  | 6.2D-ISC-FCM   |
| Tipo                                       | Turbo Diesel Common Rail                                 |
| Stop& Start                                | Stop&Start   |
| Cavalli fiscali - cv                       | 16   |
| N° di cilindri - n° di valvole             | 4 - 16   |
| Cilindrata - cm <sup>3</sup>               | 1499   |
| Alesaggio corsa - mm                       | 75 x 84,8  |
| Potenza CEE - kW (cv) a giri/mn            | 75 (102) a 3.750   |
| Coppia CEE - Nm a giri/mn                  | 250 a 1.750  |
| <b>CAMBIO</b>                              |  |
|  | Manuale a 5 rapporti                                     |
| <b>STERZO</b>                              |  |
| Diametro di sterzata tra marciapiedi - m   | 10,9   |
| <b>FRENI</b>                               |  |
| Anteriori                                  | A disco ventilati 266x22 mm                              |
| Posteriori                                 | A disco 249x9 mm   |
| <b>SOSPENSIONI</b>                         |  |
| Anteriori                                  | Ruote indipendenti, assale pseudo Mac Pherson con bracci |
| Posteriori                                 | Ruote indipendenti, traversa deformabile con barra       |
| <b>DIMENSIONI/VOLUMI</b>                   |  |
| Lunghezza - mm                             | 3996   |
| Larghezza/larghezza con specchietti - mm.  | 1749/2007  |
| Altezza - mm.                              | 1474   |
| Passo - mm.                                | 2539   |
| Numero Posti                               | 4  |
| Volume del bagagliaio - dm <sup>3</sup>    | 300  |
| <b>PNEUMATICI</b>                          |  |
|  | 185/65 R15 86 T  |
| <b>MASSE</b>                               |  |
| Tara con conducente compreso - Kg          | 1230   |
| Rapporto potenza / tara - kW/t             | 166,67   |
| Massa complessiva a pieno carico - Kg      | 1680   |
| Massa complessiva con treno (MTRA) - Kg    | 2280   |
| Peso massimo rimorchiabile - Kg. con freno | 600  |
| <b>PRESTAZIONI</b>                         |  |
| Velocità massima km/h                      | 188  |
| 0-400m. Partenza da fermo-sec.             | ND   |
| 0-1000m partenza da fermo- sec.            | ND   |
| 0-100km/h-sec.                             | ND   |
| <b>CONSUMI/EMISSIONI WLTP</b>              |  |
| Comb. Low - l/100 km                       | 4,003  |
| Comb. High - l/100 km                      | 4,777  |
| CO <sub>2</sub> Comb. Low - g/km           | 104,89   |
| CO <sub>2</sub> Comb. High - g/km          | 125,24   |

\* Dati tecnici in corso d'omologazione



# BERLINGO COMBI





# CITROËN BERLINGO COMBI – AM52 –PREZZI



MESSA SU STRADA: € 815

| LIVE            |                  | Normativa       | CV  | Posti | CHIAVI IN MANO | IVA INCLUSA | IVA ESCLUSA     |
|-----------------|------------------|-----------------|-----|-------|----------------|-------------|-----------------|
| BlueHDi 100 S&S | 1CK9K0PP6KB0A052 | <i>Euro 6.4</i> | 100 | 5     | 24.605         | 23.790      | <b>€ 19.500</b> |

| FEEL                 |                  | Normativa       | CV  | Posti | CHIAVI IN MANO | IVA INCLUSA | IVA ESCLUSA     |
|----------------------|------------------|-----------------|-----|-------|----------------|-------------|-----------------|
| BlueHDi 100 S&S      | 1CK9K0SP6KB0A052 | <i>Euro 6.4</i> | 100 | 5     | 27.106         | 26.291      | <b>€ 21.550</b> |
| BlueHDi 130 S&S      | 1CK9K0SP4KB0A052 | <i>Euro 6.4</i> | 130 | 5     | 28.106         | 27.291      | <b>€ 22.370</b> |
| BlueHDi 130 S&S EAT8 | 1CK9K0SP41B0A052 | <i>Euro 6.4</i> | 130 | 5     | 30.215         | 29.400      | <b>€ 24.098</b> |



Immagine a scopo illustrativo

# CITROËN BERLINGO COMBI – AM52 – EQUIPAGGIAMENTI DI SERIE



## LIVE

- > ABS + Aiuto alla frenata d'emergenza (AFU) + Hill Assist
- > Airbag conducente, airbag passeggero disattivabile, airbag laterali in prima fila, airbag a tendina nella prima e seconda fila
- > Cerchi in lamiera 16" con Copricerchio TWIRL; Kit di gonfiaggio pneumatici
- > Climatizzatore manuale
- > Coffee break alert
- > Controllo di stabilità ESC con sistema antipattinamento ASR ed ESP
- > Copribagagli rigido posteriore
- > 1 vano chiuso nella parte alta del lato passeggero, 2 porta bicchieri
- > Freno a mano manuale
- > Pack safety: Active Lane departure warning, speed limit information e intelligent speed assist, tyre monitoring system, Video active safety brake, Regolatore e limitatore di velocità
- > Panchetta posteriore 2/3 - 1/3 a scomparsa
- > Paratia divisoria grigliata
- > Portellone posteriore con tergilunotto, spoiler in tinta e lunotto termico fisso
- > Predisposizione barre al tetto Profili guida della porte laterali scorrevoli corti con finitura nera opaca
- > Protezioni laterali nere
- > Radio DAB con Bluetooth 1 presa USB (WL2C)
- > Retrovisori esterni con regolazione elettrica
- > Sedile conducente con regolazione in altezza e dell'inclinazione dello schienale, appoggiatesta regolabile in altezza
- > Sedile passeggero anteriore singolo con regolazione dell'inclinazione dello schienale, appoggiatesta regolabile in altezza
- > Tergicristalli manuali + Sistema Magic Wash Premium
- > Una porta laterale scorrevole con vetri a compasso e vetri fissi in terza fila
- > Vano portaoggetti Capucine sotto il padiglione anteriore con maniglie integrate nella prima fila
- > 1 vano portaoggetti aperto nella parte inferiore + 1 vano portaoggetti chiuso nella parte superiore lato passeggero



|             |                                  |          |
|-------------|----------------------------------|----------|
| <b>M0F4</b> | GRIGIO ACIER<br>Metallizzato     | € 533,00 |
| <b>M0VL</b> | GRIGIO PLATINIUM<br>Metallizzato | € 533,00 |
| <b>P0PR</b> | KAOLIN WHITE<br>Pastello         | € 0      |
| <b>M09V</b> | NERO PERLA<br>Metallizzato       | € 533,00 |

IVA esclusa

**LIVE**
**OAFY**
**S**
**Tessuto Mica Grey**


# CITROËN BERLINGO COMBI – AM 52 – EQUIPAGGIAMENTI DI SERIE




## FEEL

- › ABS + Aiuto alla frenata d'emergenza (AFU) + Hill Assist
- › Airbump® con inserti bianchi
- › Airbag conducente, airbag passeggero disattivabile, airbag laterali in prima fila, airbag a tendina nella prima e seconda fila
- › Calotte dei retrovisori nero brillante
- › Cerchi in alluminio 16" con Copricerchio TWIRL (finitura black); Kit di gonfiaggio pneumatici
- › Climatizzatore manuale
- › Coffee break alert
- › Comandi integrati al volante
- › Controllo di stabilità ESC con sistema antipattinamento ASR ed ESP
- › Copribagagli rigido posteriore
- › Doppia porta laterale scorrevole con vetri a compasso e 2 vetri fissi in terza fila
- › Fari fendinebbia
- › Freno a mano manuale
- › Luci diurne a LED
- › Maniglie interne cromate
- › Maniglie esterne in tinta carrozzeria
- › Pack safety: Active Lane departure warning, speed limit information e intelligent speed assist, tyre monitoring system, Video active safety brake, Regolatore e limitatore di velocità
- › Pack Safety Plus: Extended Traffic Sign Recognition, Driver Attention Assist, Pack Visibilità + High Beam Assist
- › Pack Visibilità: Tergicristalli automatici con accensione automatica di fari + Sistema Magic Wash Premium
- › Paratia divisoria grigliata
- › Paraurti anteriori e posteriori con inserti colorati
- › Parte inferiore del paraurti in tinta nera con inserti colorati
- › Portellone posteriore con tergilunotto e lunotto termico fisso
- › Predisposizione barre al tetto
- › Profili guida della porte laterali scorrevoli in tinta carrozzeria
- › Radio DAB con Bluetooth 1 presa USB (WL2C)
- › Retrovisori esterni con regolazione elettrica
- › Sedili individuali posteriori a scomparsa
- › Sedile passeggero individuale a scomparsa regolabile in altezza + inclinazione dello schienale, appoggiatesta regolabile in altezza, bracciolo rimovibile. Tasche portaoggetti e tavolino estraibili dallo schienale dei sedili anteriori
- › Sedile conducente "comfort" regolabile in altezza con inclinazione dello schienale. Appoggiatesta regolabile in altezza. Regolazione lombare manuale del sedile conducente. Vano portaoggetti sotto il sedile del conducente.
- › Sedili individuali posteriori a scomparsa
- › Sensori di parcheggio posteriori
- › Spoiler posteriore in tinta carrozzeria
- › Vano portaoggetti Capucine sotto il padiglione anteriore con maniglie integrate nella prima fila
- › 1 vano portaoggetti dietro il quadro strumenti
- › 1 vano portaoggetti chiuso nella parte inferiore + 1 vano chiuso e refrigerato nella parte superiore del lato passeggero

IVA esclusa

|             |                                  |          |
|-------------|----------------------------------|----------|
| <b>MOF4</b> | GRIGIO ACIER<br>Metallizzato     | € 533,00 |
| <b>MOJG</b> | BLU NUIT<br>Metallizzato         | € 533,00 |
| <b>MOVL</b> | GRIGIO PLATINIUM<br>Metallizzato | € 533,00 |
| <b>MO9V</b> | NERO PERLA<br>Metallizzato       | € 533,00 |
| <b>POPR</b> | KAOLIN WHITE<br>Pastello         | € 0      |

|   |
|---|
| <b>FEEL</b>   |
| <b>OFFT</b>   |
| <b>S</b>  |
| <p><b>Metropolitan Grey</b></p>  |


 CITROËN **BERLINGO COMBI – AM 52** – OPZIONI / PACKS

| OPZIONI |  | IVA escl. | IVA incl. | LIVE | FEEL |   |
|---------|--|-----------|-----------|------|------|---|
| PB04    | PORTE A BATTENTE POSTERIORI CON APERTURA A 180° 1/3 (DESTRA) 2/3 (SINISTRA)  | € 204,92  | € 250,00  | ○    | -    |   |
| PC19    | DOPPIA PORTA LATERALE CON VETRI A COMPASSO IN FILA 2 E VETRI FISSI IN FILA 3 | € 286,89  | € 350,00  | ○    | ●    |   |
| UB01    | SENSORI DI PARCHEGGIO POSTERIORI   | € 180,33  | € 220,00  | ○    | ●    |   |
| QK02    | TOP REAR VISION + SENSORI PARCHEGGIO POSTERIORI                              | € 360,66  | € 440,00  | -    | ○    | <b>Comprende:</b><br>- CITROËN CONNECT RADIO DAB CON TOUCHSCREEN CAPACITIVO DA 8" (WLO2)  |
| WLO2    | CITROËN CONNECT RADIO DAB CON TOUCHSCREEN CAPACITIVO DA 8"                   | € 270,49  | € 330,00  | ○    | ○    | <b>Comprende:</b><br>- presa USB frontale<br>- Bluetooth<br>- Android Auto & Apple Car Play   |
| WL2K    | CITROËN CONNECT NAV DAB CON TOUCHSCREEN CAPACITIVO DA 8"                     | € 795,08  | € 970,00  | ○    | -    | <b>Comprende:</b><br>- presa USB frontale<br>- Bluetooth<br>- Android Auto & Apple Car Play   |
| J688    | PACK TECHNO  | € 565,57  | € 690,00  | -    | ○    | <b>Comprende:</b><br>- Climatizzatore automatico bizona (RE07)<br>- Presa 230V (ES11)<br>- Keyless access (YD01)<br>- Volante in pelle con comandi integrati (VH04)<br>- Freno a mano elettrico (FH05)  |
| J686    | PACK COMFORT   | € 450,82  | € 550,00  | ○    | -    | <b>Comprende:</b><br>- Sedile conducente COMFORT con regolazione in altezza con inclinazione dello schienale, appoggiatesta regolabile in altezza, regolazione lombare manuale del sedile conducente (IT02)<br>- Sensori di parcheggio posteriori (UB01)<br>- PACK VISIBILITÀ (Tergicristalli automatici con accensione automatica di fari + Sistema Magic Wash Premium) (NB08)<br>- Comandi integrati al volante (HG06)<br>- Fari fendinebbia (PR01) |
| J6AH    | PACK CONNECT   | € 696,72  | € 850,00  | -    | ○    | <b>Comprende:</b><br>- CITROËN CONNECT NAV DAB CON TOUCHSCREEN CAPACITIVO DA 8" (WL2K)<br>- Specchietto retrovisore centrale elettrocromatico automatico (RL05)   |
| J6AE    | PACK STYLE   | € 614,75  | € 750,00  | -    | ○    | <b>Comprende:</b><br>- Cerchi in lega 16" (DZSC)<br>- Barre al tetto nero brillante (PQ02)<br>- Vetri oscurati in fila 2 (VD10)<br>- Retrovisori esterni ripiegabili e riscaldabili elettricamente (HU02)   |



# CITROËN BERLINGO COMBI – AM52 - DIMENSIONI E DATI TECNICI

| VERSIONI  | BlueHDi 100 S&S      | BlueHDi 130 S&S                                  | BlueHDi 130 S&S EAT8 |
|---|----------------------|--|----------------------|
| <b>MOTORE</b>   |                      |  |                      |
| Cavalli fiscali (CV)  |                      | 16   |                      |
| Tipo  |                      | Turbo Diesel<br>Iniezione diretta alta pressione |                      |
| Numero di cilindri - valvole cilindro   |                      | 4 - 4  |                      |
| Cilindrata in cm <sup>3</sup>   |                      | 1499   |                      |
| Potenza massima in kW CEE   | 75 a 3750 giri/min.  |  | 96 a 3750 giri/min.  |
| Coppia massima in Nm CEE  | 250 a 1750 giri/min. |  | 300 a 1750 giri/min. |
| Norma antinquinamento   |                      | €6.4   |                      |
| Sistema Stop&Start  |                      | Serie  |                      |
| Indicatore Cambio di rapporto   |                      | Serie  |                      |
| <b>TRASMISSIONE</b>   |                      |  |                      |
| Cambio  | Manuale              | Manuale  | Automatico           |
| Numero di rapporti  | 6                    | 6  | 8                    |
| <b>STERZO</b>   |                      |  |                      |
| Diametro di sterzata tra marciapiedi (m)  |                      | Ruote 16" : 10,8<br>Ruote 17" : 11               |                      |
| <b>SOSPENSIONI – FRENI - PNEUMATICI</b>   |                      |  |                      |
| Sospensioni anteriori / posteriori  |                      | Pseudo Mc Pherson / Traversa deformabile         |                      |
| Freni anteriori / posteriori  |                      | Dischi ventilati / Dischi                        |                      |
| Pneumatici  |                      | 205/60 R16<br>205/55 R17                         |                      |
| <b>CAPACITA' (in litri)</b>   |                      |  |                      |
| Numero di posti   |                      | 5 di serie                                       |                      |
| Volume del bagagliaio (Norma VDA)<br>sotto la cappelliera / sotto al padiglione |                      | Taglia M : 597 / 983                             |                      |
| <b>CONSUMI e EMISSIONI CO<sub>2</sub> WLTP</b>                                  |                      |  |                      |
| (ciclo misto)[l/100km] – LOW – HIGH *   | 4,996 – 5,941        | 5,064 - 5,995                                    | 5,202 – 6,264        |
| (ciclo misto) [g/km] – LOW – HIGH *   | 130,89- 155,65       | 132,63 - 157,08                                  | 136,44 – 164,28      |
| <b>MASSE (in kg)</b>  |                      |  |                      |
| Ordine di marcia (min/max)  | 1542/1728            | 1571/1758  | 1563 / 1767          |
| Portata utile   | 818                  | 819  | 802                  |
| Massa totale ammissibile in carico MTT  | 2360                 | 2390   | 2365                 |
| Massa rimorchiabile   | 1200                 | 1200   | 1000                 |
| Limite ant/post   | 1200/1380            | 1200/1380  | 1200/1380            |



## CITROËN BERLINGO COMBI AM50 – STOCK PREZZI

MESSA SU STRADA: € 815

| LIVE                 |                  | Normativa         | CV  | Posti | CHIAVI IN MANO | MA INCLUSA | IVA ESCLUSA |
|----------------------|------------------|-------------------|-----|-------|----------------|------------|-------------|
| BlueHDi 100 S&S      | 1CK9K0PMNKB0A050 | Euro 6.2D-ISC-FCM | 100 | 5     | 24.605         | 23.790     | € 19.500    |
| FEEL                 |                  | Normativa         | CV  | Posti | CHIAVI IN MANO | MA INCLUSA | IVA ESCLUSA |
| BlueHDi 100 S&S      | 1CK9K0SMNKB0A050 | Euro 6.2D-ISC-FCM | 100 | 5     | 27.106         | 26.291     | € 21.550    |
| BlueHDi 130 S&S      | 1CK9K0SMKKB0A050 | Euro 6.2D-ISC-FCM | 130 | 5     | 28.106         | 27.291     | € 22.370    |
| BlueHDi 130 S&S EAT8 | 1CK9K0SMK1B0A050 | Euro 6.2D-ISC-FCM | 130 | 5     | 30.095         | 29.280     | € 24.000    |



Immagine a scopo illustrativo

# CITROËN BERLINGO COMBI AM50 – STOCK EQUIPAGGIAMENTI DI SERIE



LIVE

- > ABS + Aiuto alla frenata d'emergenza (AFU) + Hill Assist
- > Protezioni laterali nere
- > Airbag conducente, airbag passeggero disattivabile, airbag laterali in prima fila, airbag a tendina nella prima e seconda fila
- > Cerchi in lamiera 16" con Copricerchio TWIRL; Kit di gonfiaggio pneumatici
- > Climatizzatore manuale
- > Coffee break alert
- > Controllo di stabilità ESC con sistema antipattinamento ASR ed ESP
- > Copribagagli rigido posteriore
- > 1 vano chiuso nella parte alta del lato passeggero, 2 porta bicchieri
- > Portellone posteriore con tergilunotto, spoiler in tinta e lunotto termico fisso
- > Pack safety: (Active Lane departure warning, speed limit information e intelligent speed assist, tyre monitoring system, Video active safety brake, Regolatore e limitatore di velocità)
- > Panchetta posteriore 2/3 - 1/3 a scomparsa
- > Predisposizione barre al tetto
- > Retrovisori esterni con regolazione elettrica
- > Sedile conducente con regolazione in altezza e dell'inclinazione dello schienale, appoggiatesta regolabile in altezza
- > Sedile passeggero anteriore singolo con regolazione dell'inclinazione dello schienale, appoggiatesta regolabile in altezza
- > Tergicristalli manuali + Sistema Magic Wash Premium
- > Vano portaoggetti sotto il padiglione anteriore con maniglie integrate nella prima fila
- > Profili guida della porte laterali scorrevoli corti con finitura nera opaca
- > Paratia divisoria grigliata
- > Una porta laterale scorrevole con vetri a compasso e vetri fissi in terza fila
- > Radio DAB con Bluetooth 1 presa USB (WL2C)
- > Freno a mano manuale



IVA esclusa

|             |                               |          |
|-------------|-------------------------------|----------|
| <b>M0F4</b> | GRIGIO ACIER Metallizzato     | € 533,00 |
| <b>M0VL</b> | GRIGIO PLATINIUM Metallizzato | € 533,00 |
| <b>P0PR</b> | KAOLIN WHITE Pastello         | € 0      |
| <b>M09V</b> | NERO PERLA Metallizzato       | € 533,00 |

LIVE

OAFY

S

**Tessuto Mica Grey**





# CITROËN BERLINGO COMBI AM50 – STOCK EQUIPAGGIAMENTI DI SERIE



## FEEL

- > ABS + Aiuto alla frenata d'emergenza (AFU) + Hill Assist
- > Airbump® con inserti bianchi
- > Airbag conducente, airbag passeggero disattivabile, airbag laterali in prima fila, airbag a tendina nella prima e seconda fila
- > Cerchi in alluminio 16" con Copricerchio TWIRL (finitura black); Kit di gonfiaggio pneumatici
- > Climatizzatore manuale
- > Coffee break alert
- > Comandi integrati al volante
- > Controllo di stabilità ESC con sistema antipattinamento ASR ed ESP
- > Copribagagli rigido posteriore
- > Fari fendinebbia
- > Portellone posteriore con tergilunotto e lunotto termico fisso
- > Maniglie interne cromate
- > Pack safety: (Active Lane departure warning, speed limit information e intelligent speed assist, tyre monitoring system, Video active safety brake, Regolatore e limitatore di velocità)
- > Pack Safety Plus: (Extended Traffic Sign Recognition, Driver Attention Assist, Pack Visibilità + High Beam Assist)
- > Sedili individuali posteriori a scomparsa
- > Predisposizione barre al tetto
- > Pack Look: maniglie esterne e calotte dei retrovisori in tinta carrozzeria. Paraurti anteriori e posteriori con inserti colorati. Profili guida della porte laterali scorrevoli in tinta carrozzeria
- > Parte inferiore del paraurti in tinta nera con inserti colorati
- > Luci diurne a LED
- > Retrovisori esterni con regolazione elettrica
- > Sedile passeggero individuale a scomparsa regolabile in altezza + inclinazione dello schienale, appoggiatesta regolabile in altezza, bracciolo rimovibile. Tasche portaoggetti e tavolino estraibili dallo schienale dei sedili anteriori
- > Sedile conducente "comfort" regolabile in altezza con inclinazione dello schienale. Appoggiatesta regolabile in altezza. Regolazione lombare manuale del sedile conducente. Vano portaoggetti sotto il sedile del conducente.
- > Sedili individuali posteriori a scomparsa
- > Pack Visibilità: Tergicristalli automatici con accensione automatica di fari + Sistema Magic Wash Premium
- > Sensori di parcheggio posteriori
- > Spoiler posteriore in tinta carrozzeria
- > Vano portaoggetti sotto il padiglione anteriore con maniglie integrate nella prima fila
- > Vano portaoggetti dietro il quadro strumenti, vano chiuso e refrigerato nella parte alta del lato passeggero
- > Paratia divisoria grigliata
- > Radio DAB con Bluetooth 1 presa USB (WL2C)
- > Doppia porta laterale scorrevole con vetri a compasso e 2 vetri fissi in terza fila
- > Freno a mano manuale

IVA esclusa

|             |                               |                 |
|-------------|-------------------------------|-----------------|
| <b>M0EU</b> | SABBIA Perlato                | <b>€ 640,00</b> |
| <b>M0F4</b> | GRIGIO ACIER Metallizzato     | <b>€ 533,00</b> |
| <b>M0JG</b> | BLU NUIT Metallizzato         | <b>€ 533,00</b> |
| <b>M0VL</b> | GRIGIO PLATINIUM Metallizzato | <b>€ 533,00</b> |
| <b>M09V</b> | NERO PERLA Metallizzato       | <b>€ 533,00</b> |
| <b>POPR</b> | KAOLIN WHITE Pastello         | <b>€ 0</b>      |

**FEEL**
**OFFT**
**S**
**Metropolitan Grey**



 CITROËN **BERLINGO COMBI AM50 – STOCK** OPZIONI

| OPZIONI |  | IVA escl. | IVA incl. | LIVE | FEEL |   |
|---------|--|-----------|-----------|------|------|---|
| PB04    | PORTE A BATTENTE POSTERIORI CON APERTURA A 180° 1/3 (DESTRA) 2/3 (SINISTRA)  | € 204,92  | € 250,00  | ○    | -    |   |
| PC19    | DOPPIA PORTA LATERALE CON VETRI A COMPASSO IN FILA 2 E VETRI FISSI IN FILA 3 | € 286,89  | € 350,00  | ○    | ●    |   |
| PR01    | FARI FENDINEBBIA   | € 172,13  | € 210,00  | ○    | ●    |   |
| NB08    | PACK VISIBILITÀ  | € 237,70  | € 290,00  | ○    | ●    | <b>Comprende:</b><br>-Tergicristalli automatici con accensione automatica di fari + Sistema Magic Wash Premium<br>-Fari Fendinebbia (PR01)<br><b>Non compatibile con PR01</b> |
| UB01    | SENSORI DI PARCHEGGIO POSTERIORI   | € 180,33  | € 220,00  | ○    | ●    | <b>Non compatibile con UB03</b>   |
| UB03    | SENSORI DI PARCHEGGIO ANTERIORI E POSTERIORI                                 | € 475,41  | € 580,00  | ○    | -    | <b>Comprende:</b><br>- Fari fendinebbia (PR01)<br><b>Non compatibile con PR01, UB01</b>   |
|         |  | € 163,93  | € 200,00  | -    | ○    |   |
| UF02    | ADVANCED GRIP CONTROL  | € 245,90  | € 300,00  | -    | ○    |   |
| GK02    | TOP REAR VISION + SENSORI PARCHEGGIO POSTERIORI                              | € 360,66  | € 440,00  | -    | ○    | <b>Comprende:</b><br>- CITROËN CONNECT RADIO DAB CON TOUCHSCREEN CAPACITIVO DA 8" (WLO2)  |
| YD01    | KEYLESS ACCESS   | € 311,48  | € 380,00  | -    | ○    | Comprende "Freno a mano elettrico" (FH05)   |
| WLO2    | CITROËN CONNECT RADIO DAB CON TOUCHSCREEN CAPACITIVO DA 8"                   | € 270,49  | € 330,00  | ○    | ○    | <b>Comprende:</b><br>- presa USB frontale<br>- Bluetooth<br>-Android Auto & Apple Car Play  |
| WL2K    | CITROËN CONNECT NAV DAB CON TOUCHSCREEN CAPACITIVO DA 8"                     | € 524,59  | € 640,00  | -    | ○    | <b>Comprende:</b><br>- presa USB frontale<br>-Bluetooth<br>-Android Auto & Apple Car Play   |
|         |  | € 795,08  | € 970,00  | ○    | -    |   |
| RE07    | CLIMATIZZATORE AUTOMATICO BIZONA   | € 147,54  | € 180,00  | -    | ○    |   |
| ES11    | PRESA 230V   | € 57,38   | € 70,00   | -    | ○    |   |

CITROËN **BERLINGO COMBI AM50 – STOCK** DIMENSIONI E DATI TECNICI


| VERSIONI  | BlueHDi 100 S&S      | BlueHDi 130 S&S                                  | BlueHDi 130 S&S EAT8 |
|---|----------------------|--|----------------------|
| <b>MOTORE</b>   |                      |  |                      |
| Cavalli fiscali (CV)  |                      | 16   |                      |
| Tipo  |                      | Turbo Diesel<br>Iniezione diretta alta pressione |                      |
| Numero di cilindri - valvole cilindro   |                      | 4 - 4  |                      |
| Cilindrata in cm <sup>3</sup>   |                      | 1499   |                      |
| Potenza massima in kW CEE   | 75 a 3750 giri/min.  |  | 96 a 3750 giri/min.  |
| Coppia massima in Nm CEE  | 250 a 1750 giri/min. |  | 300 a 1750 giri/min. |
| Norma antinquinamento   |                      | EURO 6.2 ISC-FCM                                 |                      |
| Sistema Stop&Start  |                      | Serie  |                      |
| Indicatore Cambio di rapporto   |                      | Serie  |                      |
| <b>TRASMISSIONE</b>   |                      |  |                      |
| Cambio  | Manuale              | Manuale  | Automatico           |
| Numero di rapporti  | 6                    | 6  | 8                    |
| <b>STERZO</b>   |                      |  |                      |
| Diametro di sterzata tra marciapiedi (m)  |                      | Ruote 16" : 10,8<br>Ruote 17" : 11               |                      |
| <b>SOSPENSIONI – FRENI - PNEUMATICI</b>   |                      |  |                      |
| Sospensioni anteriori / posteriori  |                      | Pseudo Mc Pherson / Traversa deformabile         |                      |
| Freni anteriori / posteriori  |                      | Dischi ventilati / Dischi                        |                      |
| Pneumatici  |                      | 205/60 R16<br>205/55 R17                         |                      |
| <b>CAPACITA' (in litri)</b>   |                      |  |                      |
| Numero di posti   |                      | 5 di serie                                       |                      |
| Volume del bagagliaio (Norma VDA)<br>sotto la cappelliera / sotto al padiglione |                      | Taglia M : 597 / 983                             |                      |
| <b>CONSUMI e EMISSIONI CO<sub>2</sub> WLTP</b>                                  |                      |  |                      |
| (ciclo misto)[l/100km] – LOW – HIGH *   | 4,996 – 5,941        | 5,064 - 5,995                                    | 5,202 – 6,264        |
| (ciclo misto) [g/km] – LOW – HIGH *   | 130,89- 155,65       | 132,63 - 157,08                                  | 136,44 – 164,28      |
| <b>MASSE (in kg)</b>  |                      |  |                      |
| Ordine di marcia (min/max)  | 1542/1728            | 1571/1758  | 1563- / 1767         |
| Portata utile   | 818                  | 819  | 802                  |
| Massa totale ammissibile in carico MTT  | 2360                 | 2390   | 2365                 |
| Massa rimorchiabile   | 1200                 | 1200   | 1000                 |
| Limite ant/post   | 1200/1380            | 1200/1380  | 1200/1380            |



# BERLINGO VAN



Cliccare sul simbolo "Home" per tornare alla pagina iniziale





# CITROËN BERLINGO VAN AM 52 – PREZZI

MESSA SU STRADA: € 758,00

|                                    |                   | Portata fiscale (kg)** | Volume di carico (m3) | Normativa | Cv  | Posti | CHIAVI IN MANO | IVA INCLUSA | IVA ESCLUSA |
|------------------------------------|-------------------|------------------------|-----------------------|-----------|-----|-------|----------------|-------------|-------------|
| <b>M - CLUB</b>                    |                   |                        |                       |           |     |       |                |             |             |
| BlueHDi 100 S&S                    | 2CK9 1ANP6KB0A052 | 583*                   | 3,3 / 3,8             | Euro 6.4  | 100 | 2     | 26.744,00      | 25.986,00   | € 21.300,00 |
| BlueHDI 130 S&S                    | 2CK9 1ANP4KB0A052 | 578*                   | 3,3 / 3,8             | Euro 6.4  | 130 | 2     | 27.964,00      | 27.206,00   | € 22.300,00 |
| <b>M - CLUB - Benzina</b>          |                   |                        |                       |           |     |       |                |             |             |
| Puretech 110 S&S                   | 2CK9 1ANL5KB0A052 | 581*                   | 3,3 / 3,8             | Euro 6.4  | 110 | 2     | 25.524,00      | 24.766,00   | € 20.300,00 |
| <b>M - CLUB portata maggiorata</b> |                   |                        |                       |           |     |       |                |             |             |
| BlueHDi 100 S&S                    | 2CK9 1CNP6KB0A052 | 912*                   | 3,3 / 3,8             | Euro 6.4  | 100 | 2     | 27.171,00      | 26.413,00   | € 21.650,00 |
| BlueHDI 130 S&S                    | 2CK9 1CNP4KB0A052 | 912*                   | 3,3 / 3,8             | Euro 6.4  | 130 | 2     | 28.391,00      | 27.633,00   | € 22.650,00 |
| BlueHDI 130 S&S EAT8               | 2CK9 1CNP41B0A052 | 909*                   | 3,3 / 3,8             | Euro 6.4  | 130 | 2     | 30.099,00      | 29.341,00   | € 24.050,00 |
| <b>XL - CLUB</b>                   |                   |                        |                       |           |     |       |                |             |             |
| BlueHDi 100 S&S                    | 2CK9 5CNP6KB0A052 | 879*                   | 3,9 / 4,4             | Euro 6.4  | 100 | 2     | 28.330,00      | 27.572,00   | € 22.600,00 |
| BlueHDI 130 S&S                    | 2CK9 5CNP4KB0A052 | 879*                   | 3,9 / 4,4             | Euro 6.4  | 130 | 2     | 29.550,00      | 28.792,00   | € 23.600,00 |
| BlueHDI 130 S&S EAT8               | 2CK9 5CNP41B0A052 | 878*                   | 3,9 / 4,4             | Euro 6.4  | 130 | 2     | 31.258,00      | 30.500,00   | € 25.000,00 |
| <b>XL - DOPPIA CABINA MOBILE</b>   |                   |                        |                       |           |     |       |                |             |             |
| BlueHDi 100 S&S                    | 2CK9 SLEP6KB0A052 | 768*                   | 3,5 / 4               | Euro 6.4  | 100 | 5     | 30.282,00      | 29.524,00   | € 24.200,00 |

PER AVERE I 3 POSTI IN CABINA SI DEVE ORDINARE L'OPZIONE ME08

\* I dati omologativi sono provvisori e in corso di aggiornamento

\*\* Le portate indicate possono subire variazioni in base alla configurazione finale del veicolo



## CITROËN **BERLINGO VAN AM 52** – EQUIPAGGIAMENTI DI SERIE

### CLUB

- > Sedile conducente con regolazione della lunghezza e dell'inclinazione dello schienale, appoggiatesta regolabile in altezza
- > Sedile passeggero singolo
- > Paratia fissa lamierata; con appendiabiti
- > Anelli fermacarico (6 sul pavimento)
  
- > Radio Dab con Bluetooth, USB (WL2C)
- > Climatizzatore manuale
  
- > Computer di bordo
- > Comandi al volante (sul piantone)
- > 2 Alzacristalli elettrici e retrovisori riscaldabili elettricamente
- > Tergicristalli manuali e accensione automatica dei fari; Sistema Magic Wash Premium
- > Freno a mano manuale
- > Set di chiavi: 1 chiave semplice 2 plip, 3 pulsanti
- > Rivestimento in moquette nella prima fila
- > 1 Porta laterale scorrevole lamierata (Destra)
- > Porte a battente a 180°; 1/3 (destra) 2/3 (sinistra) con serratura
- > Cerchi in lamiera Demi Style (15")
- > Kit anti-foratura "Light"
- > Rilevazione indiretta di perdita pressione pneumatici
- > Predisposizione barre al tetto
- > Protezioni laterali nere
- > Calotte dei retrovisori nere
  
- > ESP (ABS + AFU + ESC + ASR; ESC + Hill Assist)
- > Airbag frontale conducente
- > Regolatore /limitatore di velocità

- > Luce vano di carico
- > Vano portaoggetti nel tetto Capucine
- > Vano portaoggetti dietro il quadro strumenti + 1 vano chiuso e refrigerato nella parte alta del lato passeggero
- > 1 vano aperto nella parte bassa del lato passeggero

#### VERSIONI XL / M portata maggiorata / BlueHDI 130 (Manuale/Automatico)

- > Cerchi in lamiera Demi Style (16")

#### BlueHDI 130 S&S EAT8

- > Volante con comandi integrati
- > Tergicristalli automatici con accensione automatica di fari + Sistema Magic Wash Premium
- > Fari fendinebbia
- > Retrovisore interno manuale






### DOPPIA CABINA MOBILE

- > Panchetta posteriore 2/3 1/3 a scomparsa; Fissaggi Isofix in ogni posto
- > Sedile conducente "comfort"; Regolazione in altezza. Bracciolo, appoggiatesta regolabile in altezza. Regolazione lombare manuale sul sedile del conducente.
- > Sedile passeggero individuale «a scomparsa», con regolazione lunghezza, altezza e inclinazione dello schienale, appoggiatesta regolabile in altezza, bracciolo rimovibile, schienale con tavolino.
- > Paratia configurabile con passaggio per i carichi lunghi
- > Anelli fermacarico (6 sul pavimento)
- > Radio Dab con Bluetooth, USB (WL2C)
- > Climatizzatore manuale
- > Computer di bordo
- > Cerchi in lamiera Demi Style (16")
- > Rilevazione indiretta di perdita pressione pneumatici
- > Kit anti-foratura "Light"
- > 2 Alzacristalli elettrici e retrovisori riscaldabili elettricamente
- > Tergicristalli manuali e accensione automatica dei fari; Sistema Magic Wash Premium
- > Set di chiavi: 1 chiave semplice + 2 plip 3 pulsanti
- > Rivestimento fondo TPO prima fila
- > Pianale di carico TPO (PVC)
- > Porte a battente a vetrate a 180°; 1/3 (destra) 2/3 (sinistra); Lunotto termico, con tergicristallo solo a sinistra e serratura
- > 2 Porte laterali scorrevoli con vetro a compasso
- > Retrovisore interno manuale
- > Predisposizione barre al tetto
- > Protezioni laterali nere
- > Calotte dei retrovisori nere
- > ESP (ABS + AFU + ESC + ASR; ESC + Hill Assist)
- > Airbag conducente + Airbag laterali conducente e passeggero
- > Regolatore/limitatore di velocità
- > Luce vano di carico
- > Vano portaoggetti nel tetto Capucine
- > 1 vano chiuso e refrigerato nella parte alta del lato passeggero
- > 1 vano aperto nella parte bassa del lato passeggero





# CITROËN BERLINGO VAN AM 52 – COLORI CARROZZERIA E RIVESTIMENTI INTERNI

|             |                                  |   |                 | CLUB / DOPPIA CABINA   |  |
|-------------|----------------------------------|---|-----------------|--|--|
|             |                                  |   |                 | OAFY   |  |
|             |                                  |   |                 | S  |  |
|             |                                  |   |                 | Tessuto Mica Grey  |  |
| <b>P0PR</b> | KAOLIN WHITE<br>Pastello         |    | <b>€ 0</b>      | IVA esclusa  |  |
| <b>M0VL</b> | GRIGIO PLATINIUM<br>Metallizzato |    | <b>€ 400,00</b> |  |  |
| <b>M0F4</b> | GRIGIO ACIER<br>Metallizzato     |  | <b>€ 400,00</b> |  |  |
| <b>M09V</b> | NERO PERLA<br>Metallizzato       |  | <b>€ 400,00</b> |  |  |
|             |                                  |   |                 |  |  |




 CITROËN **BERLINGO VAN AM 52** – OPZIONI

| OPZIONI |   | IVA esclusa | IVA inclusa | CLUB                  | DOPPIA CABINA         | Note  |
|---------|---|-------------|-------------|-----------------------|-----------------------|---|
| AO01    | SORVEGLIANZA DELL'ANGOLO MORTO                                  | € 600,00    | € 732,00    | <input type="radio"/> | -                     | <b>Comprende:</b><br>- Sensori di parcheggio anteriori e posteriori (UB03)<br>- Retrovisori esterni ripiegabili e riscaldabili elettricamente (HU02)<br>- Fari fendinebbia (PR01)<br><b>Non compatibile con Surround Rear Vision (N201), UB09, J657, J661, J668</b>   |
| DK13    | RISCALDAMENTO ADDIZIONALE WEBASTO PROGRAMMABILE CON TELECOMANDO | € 1.220,00  | € 1.488,40  | <input type="radio"/> | -                     | Programmabile dal display radio e attivabile da remoto con telecomando (accesso / spento)<br>Riscaldamento con motore fermo e motore acceso.<br><b>Comprende:</b><br>- Parabrezza riscaldabile (LW02)<br>- Retrovisore interno manuale (RL02)<br><b>Non disponibile su Puretech 110cv</b>   |
| DZSC    | CERCHI IN LEGA 16" STARLIT (Finitura Total Black)               | € 430,00    | € 524,60    | <input type="radio"/> | -                     | <b>Non compatibile con J681</b>   |
| GB33    | PIANALE DI CARICO ANTISCIVOLO 9mm                               | € 400,00    | € 488,00    | <input type="radio"/> | -                     |   |
| IT02    | SEDILE CONDUCENTE COMFORT                                       | € 100,00    | € 122,00    | <input type="radio"/> | ●                     | Regolazione in altezza con inclinazione dello schienale, appoggiatesta regolabile in altezza, regolazione lombare manuale del sedile conducente.<br><b>Non compatibile con ME08, NF11, NF12, J2C7</b>   |
| K601    | PREDISPOSIZIONE 4X4 DANGEL                                      | € 350,00    | € 427,00    | <input type="radio"/> | <input type="radio"/> | <b>Comprende:</b><br>- Cerchi in lamiera Demi Style (16") (DZQR)<br>- Maggiore altezza da terra (30 mm)<br>- Protezione sotto il motore (FX01)<br>- Advanced Grip Control : ESP con ASR+ (Grip control) + HADC (Hill assist descent control) (UF02)<br>- Pneumatici M+S Michelin<br>- Ruota di scorta omogenea (LV00)<br>- Freno a mano elettrico FH05<br><b>Disponibile solo su BlueHDI 100 S&amp;S / 130 S&amp;S manuale</b>                          |
| LK11    | RIVESTIMENTO FONDO TPO PRIMA FILA                               | € 50,00     | € 61,00     | <input type="radio"/> | ●                     |   |
| LV00    | RUOTA DI SCORTA OMOGENEA  | € 150,00    | € 183,00    | <input type="radio"/> | <input type="radio"/> | <b>Non compatibile con J681</b>   |
| ME08    | PANCHETTA 2 POSTI PLUS (CABINA EXTENSO®)                        | € 300,00    | € 366,00    | <input type="radio"/> | -                     | <b>Comprende:</b><br>- Panchetta 2 posti (AX05) e funzione Moduwork con tavolino centrale per scrivere; Schienale centrale ribaltabile (funzione bracciolo), vano sotto il sedile centrale; sedile laterale retrattile per un lungo carico<br>- Freno di stazionamento elettrico (FH05)<br>- Sedile conducente "comfort" (IT02)<br>- Sedile passeggero individuale "regolabile" (IW01) con inclinazione schienale e appoggiatesta regolabile in altezza |


 CITROËN **BERLINGO VAN AM 52** – OPZIONI

Note

| OPZIONI |   | IVA esclusa | IVA inclusa | CLUB | DOPPIA CABINA |  |
|---------|---|-------------|-------------|------|---------------|--|
| NF11    | AIRBAG LATERALI CONDUCENTE E PASSEGGERO   | € 500,00    | € 610,00    | ○    | ●             | <b>Comprende:</b><br>- Airbag frontale conducente e passeggero (NN01)<br>- Sedile passeggero individuale "Regolabile" (IW01) con inclinazione schienale e appoggiatesta regolabile in altezza<br><b>Non compatibile con J2C7</b>   |
| NF12    | AIRBAG LATERALI CONDUCENTE E PASSEGGERO E A TENDINA   | € 600,00    | € 732,00    | ○    | -             | <b>Comprende:</b><br>- Airbag laterale conducente e passeggero (NF11)  |
| NN01    | AIRBAG FRONTALE CONDUCENTE E PASSEGGERO   | € 200,00    | € 244,00    | ○    | ●             | Airbag passeggero disattivabile<br><b>Non compatibile con NF11, NF12, J2C7, J682</b>   |
| N201    | SURROUND REAR VISION  | € 850,00    | € 1.037,00  | ○    | -             | <b>Comprende:</b><br>- Sensori di parcheggio anteriori e posteriori (UB03)<br>- Surround Rear Vision solo per furgone lamierato (Visione posteriore dinamica con telecamera, Aiuto visivo alla retromarcia (AVR) e Visione laterale dalla telecamera (VLC); Display con schermo dedicato da 5 "al posto del Retrovisore interno; telecamera nella parte superiore della porta a battente e sullo specchietto retrovisore del passeggero.<br>- Retrovisori esterni ripiegabili e riscaldabili elettricamente (HU02)<br>- Fari fendinebbia (PR01)<br><b>Non compatibile con PB02, PB04, VI01, AO01, UB09, J657, J661, J668</b> |
| PB02    | PORTELLONE POSTERIORE CON TERGILUNOTTO TERMICO  | € 250,00    | € 305,00    | ○    | -             | Insieme a PX35, include retrovisore interno manuale (RL02)<br><b>Non compatibile con GB23, UB09</b><br><b>Non disponibile su versioni XL</b>   |
| PB04    | PORTE A BATTENTE A VETRATE A 180°; 1/3 (DESTRA) 2/3 (SINISTRA); LUNOTTO TERMICO, CON TERGICRISTALLO SOLO A SINISTRA E SERRATURA | € 150,00    | € 183,00    | ○    | ●             | Insieme a PX35, include retrovisore interno manuale (RL02)<br><b>Non compatibile con GB23, UB09</b><br><b>Non disponibile su versioni XL</b>   |
| PC00    | NO PORTA LATERALE SCORREVOLE  | € 0,00      | € 0,00      | ○    | -             | <b>Non compatibile con PB02, VI01</b>  |
| PC19    | 2 PORTE LATERALI SCORREVOLI LAMIERATE   | € 300,00    | € 366,00    | ○    | ●             | <b>Non compatibile con VI01</b>  |
| PX35    | PARATIA FISSA VETRATA CON GANCIO APPENDIABILI   | € 50,00     | € 61,00     | ○    | -             | Insieme a PB02 o PB04 o VI01, include retrovisore interno manuale (RL02)   |


 CITROËN **BERLINGO VAN AM 52** – OPZIONI

Note

| OPZIONI | IVA esclusa   | IVA inclusa | CLUB       |   | DOPPIA CABINA |  |   |
|---------|---|-------------|------------|---|---------------|--|---|
|         |   |             |            |   |               |  |   |
| RE07    | CLIMATIZZATORE AUTOMATICO BIZONA  | € 250,00    | € 305,00   | ○ | ○             |  | <b>Comprende:</b> Fari fendinebbia (PR01), Comandi al volante (HG06); Tergicristalli automatici con accensione automatica di fari + Sistema Magic Wash Premium (NB08), retrovisore interno manuale (RL02)   |
| UB01    | SENSORI DI PARCHEGGIO POSTERIORI  | € 200,00    | € 244,00   | ○ | ○             |  | <b>Non compatibile con AO01 E N201</b>  |
| UB03    | SENSORI DI PARCHEGGIO ANTERIORI E POSTERIORI  | € 380,00    | € 463,60   | - | ○             |  | Comprende: FARI FENDINEBBIA (PR01)<br><b>Non compatibile con VI01</b>   |
| UB09    | SENSORI DI PARCHEGGIO POSTERIORI +TELECAMERA POSTERIORE                             | € 450,00    | € 549,00   | ○ | -             |  | Riproduzione su schermo dedicato da 5 " nell'area dello specchietto retrovisore o nel Touchscreen (se presente)<br><b>Non compatibile con AO01, N201, PB02, PB04, VI01</b>  |
| J5BY    | SORVEGLIANZA DELL'ANGOLO MORTO + TELECAMERA POSTERIORE SOLO PER FURGONE LAMIERATO   | € 780,00    | € 951,60   | ○ | -             |  | <b>Comprende:</b> Telecamera posteriore con riproduzione su schermo dedicato da 5 " nell'area dello specchietto retrovisore o nel Touchscreen (se presente) + Sensori di parcheggio anteriori e posteriori (UB07), Retrovisori esterni ripiegabili e riscaldabili elettricamente (HU02), Fari fendinebbia (PR01)<br><b>Non compatibile con PB02, PB04, VI01, N201</b>           |
| WLO2    | CITROËN CONNECT RADIO DAB CON TOUCHSCREEN CAPACITIVO 8''                            | € 420,00    | € 512,40   | ○ | ○             |  | <b>Comprende:</b><br>- presa USB frontale<br>- Bluetooth, Android Auto & Apple Car Play   |
| WL2K    | CITROËN CONNECT NAV DAB CON TOUCHSCREEN CAPACITIVO DA 8''                           | € 880,00    | € 1.073,60 | ○ | ○             |  | <b>Comprende:</b><br>- presa USB frontale<br>- Bluetooth, Android Auto & Apple Car Play   |
| YD01    | KEYLESS ACCESS  | € 560,00    | € 683,20   | ○ | -             |  | <b>Comprende:</b> Fari fendinebbia (PR01), Comandi al volante (HG06); Tergicristalli automatici con accensione automatica di fari + Sistema Magic Wash Premiuminclude: PACK VISIBILITÀ (NB08), 2 chiavi con 3 pulsanti ed inserti in metallo (JA18), Airbag frontale conducente e passeggero (NN01), Freno di stazionamento elettrico (FH05)<br><b>Non compatibile con PB02</b> |
| VI01    | DOPPIA PORTA LATERALE SCORREVOLE CON VETRO A COMPASSO + 2 VETRI FISSI IN TERZA FILA | € 710,00    | € 866,20   | ○ | -             |  | <b>Comprende:</b><br>- Porte a battente a vetrate a 180° 1/3 (destra) 2/3 (sinistra), lunotto termico, tergicristallo solo a sinistra e serratura (PB04)<br>Insieme a PX35, include retrovisore interno manuale (RL02)<br><b>Non compatibile con PC19</b>   |
|         | 2 VETRI FISSI IN TERZA FILA   | € 120,00    | € 146,40   | - | ○             |  |   |


 CITROËN **BERLINGO VAN AM 52** – PACK

Note

| PACKS |               | IVA esclusa | IVA inclusa | CLUB | DOPPIA CABINA |   |
|-------|---------------|-------------|-------------|------|---------------|---|
| ED17  | PACK LOOK     | € 450,00    | € 549,00    | ○    | ○             | <b>Comprende:</b><br>- Paraurti posteriore in tinta carrozzeria<br>- Calotte dei retrovisori nero lucido (YI45)<br>- Protezioni laterali in tinta carrozzeria<br>- Copricerchi in tinta carrozzeria<br>- Sensori di parcheggio posteriori (UB01)<br><b>Non compatibile con UB01, GA03 e con tinte speciali</b>  |
| J683  | PACK CARGO    | € 750,00    | € 915,00    | ○    | -             | <b>Comprende:</b><br>- 4 anelli femacarico superiori<br>- Illuminazione a LED rinforzata nel vano di carico<br>- Presa 12V nel vano di carico<br>- Presa 220 V (ES11)<br>- Rivestimento pianale di carico TPO PVC (GB23)<br>- Panchetta 2 posti Plus CABINA EXTENSO® (ME08)<br>- Freno di stazionamento elettrico (FH05)<br>- Sedile conducente "comfort" (IT02)<br>- Ganci portaoggetti<br><b>Non compatibile con PB02</b> |
| GA03  | PACK WORKSITE | € 700,00    | € 854,00    | -    | ○             | <b>Comprende:</b><br>- Cerchi in lamiera Demi Style (16") (DZQR)<br>- Maggiore altezza da terra (30 mm)<br>- Protezione sotto il motore (FX01)<br>- Advanced Grip Control : ESP con ASR+ (Grip control) + HADC (Hill assist descent control) (UF02)<br>- Pneumatici M+S Michelin<br>- Ruota di scorta omogenea (LV00)   |
| J681  | PACK WORKSITE | € 600,00    | € 732,00    | ○    | -             | <b>Comprende:</b><br>- Rivestimento fondo TPO prima fila (LK11)<br>- Cerchi in lamiera Demi Style (16") (DZQR)<br>- Maggiore altezza da terra (30 mm)<br>- Protezione sotto il motore (FX01)<br>- Advanced Grip Control : ESP con ASR+ (Grip control) + HADC (Hill assist descent control) (UF02)<br>- Pneumatici M+S Michelin<br>- Ruota di scorta omogenea (LV00)   |


 CITROËN **BERLINGO VAN AM 52** – PACK

Note

| PACKS |                      | IVA esclusa | IVA inclusa | CLUB | DOPPIA CABINA |  |
|-------|----------------------|-------------|-------------|------|---------------|--|
| J2C7  | PACK WINTER          | € 800,00    | € 976,00    | ○    | ○             | <b>Comprende:</b><br>- Parabrezza riscaldabile (LW02) + Retrovisore interno manuale (RL02)<br>- Sedile conducente comfort (IT02)<br>- Sedile conducente e passeggero riscaldabili (NA01)<br>- Airbag laterali conducente e passeggero (NF11)<br>- Airbag frontale conducente e passeggero (NN01)<br>- Sedile passeggero individuale "Regolabile" (IW01) con inclinazione schienale e appoggiatesta regolabile in altezza |
| J657  | PACK VISIBILITY      | € 270,00    | € 329,40    | ○    | ○             | <b>Comprende:</b><br>- Tergicristalli automatici con accensione automatica di fari + Sistema Magic Wash Premium<br>- Volante con comandi integrati (HG06)<br>- Retrovisore interno manuale (RL02)<br>- Fari Fendinebbia (PR01)<br>- Retrovisori esterni ripiegabili e riscaldabili elettricamente (HU02)<br><b>Non disponibile su BlueHDi 130 S&amp;S EAT8</b>   |
| J661  | PACK COMFORT         | € 750,00    | € 915,00    | ○    | -             | <b>Comprende:</b><br>- Pack Visibility (J657)<br>- Acoustic pack lev 3 "rinforzato"<br>- Volante in pelle con comandi integrati (VH04)<br>- Sedile conducente comfort (IT02)<br>- Citroen connect Radio Dab con touchscreen capacitivo 8" (WLO2)<br>- Vano portaoggetti chiuso lato passeggero (RB39)<br><b>Non compatibile con panchetta ME08</b>   |
| J668  | PACK COMFORT CONNECT | € 1.450,00  | € 1.769,00  | ○    | -             | <b>Comprende:</b><br>- Pack Comfort (J661)<br>- Citroen connect NAV Dab con touchscreen capacitivo 8" (WL2K)<br>- Sensori di parcheggio posteriori + Telecamera posteriore (UB09)<br><b>Non compatibile con panchetta ME08 e pack J657, ZV79, J664, J661</b><br><b>Non disponibile su BlueHDi 130 S&amp;S EAT8</b>   |
| ZV79  | PACK SAFETY          | € 670,00    | € 817,40    | ○    | -             | <b>Comprende:</b><br>- Pack Visibility (J657)<br>- High Beam Assist (YQ02)<br>- Active Lane Departure Warning<br>- Video active safety brake (D403)<br>- Extended traffic sign recognition (E702)<br>- Driver attention assist (E802)  |
| J664  | PACK SAFETY CONNECT  | € 1.600,00  | € 1.952,00  | ○    | -             | <b>Comprende:</b><br>- Pack Safety (ZV79)<br>- Acoustic pack lev 3 "rinforzato"<br>- Volante in pelle con comandi integrati (VH04)<br>- Sedile conducente comfort (IT02)<br>- Citroen connect NAV Dab con touchscreen capacitivo 8" (WL2K)<br>- Vano portaoggetti chiuso lato passeggero (RB39)<br><b>Non compatibile con panchetta ME08 e pack J657</b>   |



## CITROËN BERLINGO VAN AM 52 – DIMENSIONI E DATI TECNICI

|   | BENZINA  |                    | DIESEL             |                       |                 |
|---|--|--------------------|--------------------|-----------------------|-----------------|
|   | Puretech 110 cv S&S  | BlueHDi 100 S6S    | BlueHDi 130 S&S    | BlueHDi 130 S&S EAT8  |                 |
| <b>MOTORE</b>                                       |  |                    |                    |                       |                 |
| Cilindrata (cm <sup>3</sup> )                       | 1199   | 1499               | 1499               | 1499                  |                 |
| Potenza max (kW a giri/min )                        | 81 a 5500  | 75 a 3750          | 96 a 3750          | 96 a 3750             |                 |
| Coppia max (Nm a giri/min)                          | 230 a 1750   | 250 a 1750         | 300 a 1750         | 300 a 1750            |                 |
| Stop&Start  | S  | S                  | S                  | S                     |                 |
| Normativa antiinquinamento                          | Euro 6.4   | Euro 6.4           | Euro 6.4           | Euro 6.4              |                 |
| <b>TRASMISSIONE</b>                                 |  |                    |                    |                       |                 |
| Trazione  | Anteriore  |                    |                    |                       |                 |
| Cambio  | Manuale 6 rapporti   | Manuale 6 rapporti | Manuale 6 rapporti | Automatico 8 rapporti |                 |
| <b>CAPACITA'</b>                                    |  |                    |                    |                       |                 |
| Serbatoio carburante (litri)                        | 61   |                    | 53                 |                       |                 |
| <b>FRENI</b>  |  |                    |                    |                       |                 |
| Anteriori   | Dischi autoventilati 283x26  |                    |                    |                       |                 |
| Posteriori  | Dischi 268x12  |                    |                    |                       |                 |
| <b>PNEUMATICI</b>                                   |  |                    |                    |                       |                 |
| Anteriori/posteriori                                | Portata standard   | 195/65 R15 90 U    | 195/65 R15 90 U    | 205/60 R16 90 U       | 205/60 R16 90 U |
|   | Portata maggiorata   | 205/60 R16 96 U    | 205/60 R16 96 U    | 205/60 R16 96 U       | 205/60 R16 96 U |
| <b>SOSPENSIONI</b>                                  |  |                    |                    |                       |                 |
| Anteriori   | Tipo Pseudo McPherson, con bracci inferiori triangolati, molle elicoidali, ammortizzatori idraulici telescopici e barra antirollio |                    |                    |                       |                 |
| Posteriori  | A traversa deformabile, molle elicoidali, ammortizzatori idraulici telescopici e barra antirollio                                  |                    |                    |                       |                 |
| <b>CONSUMI (ciclo WLTP) *</b>                       |  |                    |                    |                       |                 |
| Consumo ciclo combinato l/100km LOW - HIGH          | 6,28 - 7,56  | 4,996 / 5,941      | 5,13 - 6,06        | 5,20 - 6,26           |                 |
| CO <sub>2</sub> (g/km) (ciclo combinato) LOW - HIGH | 142,27 - 171,37  | 130,89 - 155,65    | 134,33 - 158,78    | 136,44 - 164,28       |                 |

\* I dati omologativi sono provvisori e in corso di aggiornamento

I dati relativi ai consumi di carburante e alle emissioni di CO<sub>2</sub> riportati in tabella si riferiscono ai valori omologati secondo la regolamentazione Europea applicabile a tutti i costruttori e a tutti i veicoli venduti in Europa. Tali valori possono non essere rappresentativi delle emissioni di CO<sub>2</sub> e dei consumi effettivi, i quali dipendono da molteplici fattori relativi, a titolo esemplificativo e non esaustivo, allo stile di guida del conducente, alle condizioni atmosferiche e stradali, allo stato, alle dotazioni e al carico del veicolo.



# CITROËN BERLINGO VAN AM 52 – DIMENSIONI E DATI TECNICI

| VERSIONI  | CLUB               |                                 |                |           | CLUB           |                                 |                |           |                |
|---|--------------------|---------------------------------|----------------|-----------|----------------|---------------------------------|----------------|-----------|----------------|
|   | M                  |                                 |                |           | XL             |                                 |                |           |                |
| <b>DIMENSIONI ESTERNE [mm]</b>                            |                    |                                 |                |           |                |                                 |                |           |                |
| Lunghezza / Lunghezza massima carrozzabile                |                    | 4403                            |                |           |                | 4753                            |                |           |                |
| Larghezza (escl. retrovisori) / Largh. max carrozz.       |                    | 1848                            |                |           |                | 1848                            |                |           |                |
| Altezza (in ordine di marcia) /Alt. max carrozzabile      |                    | 1,80/1,84                       |                |           |                | 1,83/1,86                       |                |           |                |
| Passo   |                    | 2 785                           |                |           |                | 2975                            |                |           |                |
| Sbalzo anteriore/posteriore                               |                    | 892 / 726                       |                |           |                | 892 / 726                       |                |           |                |
| Carreggiata anteriore/posteriore                          |                    | da 1553 a 1563 / da 1567 a 1577 |                |           |                | da 1553 a 1563 / da 1567 a 1577 |                |           |                |
| <b>DIMENSIONI VANO CARICO [mm]</b>                        |                    |                                 |                |           |                |                                 |                |           |                |
| Lunghezza senza / con apertura per carichi lunghi         |                    | 1817 / 3090                     |                |           |                | 2167 / 3440                     |                |           |                |
| Larghezza senza / con 1 / con 2 porte laterali scorrevoli |                    | 1733 / 1630 / 1527              |                |           |                | 1733 / 1630 / 1527              |                |           |                |
| Larghezza passaruota                                      |                    | 1229                            |                |           |                | 1229                            |                |           |                |
| Altezza   |                    | min 1200 max 1270               |                |           |                | min 1200 max 1270               |                |           |                |
| Porta laterale :<br>larghezza (min-max) / altezza         | senza paratia      | 675 / 1072                      |                |           |                | 675 / 1072                      |                |           |                |
|   | con paratia        | 759 / 1072                      |                |           |                | 759 / 1072                      |                |           |                |
| Porta posteriore : larghezza / altezza                    |                    | 1241 / 1196                     |                |           |                | 1241 / 1196                     |                |           |                |
| Volume (m <sup>3</sup> ) senza / con versatilità          |                    | 3,3 / 3,8                       |                |           |                | 3,9 / 4,4                       |                |           |                |
| <b>MASSE*</b>   |                    |                                 |                |           |                |                                 |                |           |                |
|   |                    | 2 posti (serie)                 |                | 3 posti   |                | 2 posti (serie)                 |                | 3 posti   |                |
| BlueHDi 130 S&S EAT8                                      | PORTATA MAGGIORATA | PU: 909                         | MC: 2385       | PU: 907   | MC: 2400       | PU: 878                         | MC: 2400       | PU: 852   | MC: 2400       |
|   |                    | RIM: 1000                       | L: 1200 / 1400 | RIM: 1000 | L: 1200 / 1400 | RIM: 1000                       | L: 1200 / 1400 | RIM: 1000 | L: 1200 / 1400 |
| BlueHDi 130 S&S   | PORTATA MAGGIORATA | PU: 912                         | MC: 2370       | PU: 911   | MC: 2390       | PU: 879                         | MC: 2380       | PU: 899   | MC: 2400       |
|   |                    | RIM: 1200                       | L: 1200 / 1400 | RIM: 1200 | L:1200/1400    | RIM: 1200                       | L:1200/1400    | RIM: 1200 | L:1200/1400    |
|   | PORTATA STD        | PU: 578                         | MC: 2030       | PU: 567   | MC: 2040       |                                 |                |           |                |
| BlueHDi 100 S&S   | PORTATA MAGGIORATA | RIM: 1500                       | L: 1200/1075   | RIM: 1500 | L:1200/1075    | PU: 879                         | MC: 2380       | PU: 899   | MC: 2400       |
|   |                    | PU: 912                         | MC: 2370       | PU: 911   | MC: 2390       | RIM: 1200                       | L:1200/1400    | RIM: 1200 | L:1200/1400    |
|   | PORTATA STD        | RIM: 1200                       | L: 1200 / 1400 | RIM: 1200 | L:1200/1400    |                                 |                |           |                |
| Puretech 110 S&S  | PORTATA MAGGIORATA | PU: 583                         | MC: 2020       | PU: 567   | MC: 2040       |                                 |                |           |                |
|   |                    | RIM: 1500                       | L: 1200/1075   | RIM: 1500 | L:1200/1075    |                                 |                |           |                |
|   | PORTATA STD        | PU: 581                         | MC: 1940       | PU: 580   | MC: 1960       |                                 |                |           |                |
|   |                    | RIM: 1200                       | L: 1110 / 1075 | RIM: 1200 | L:1110/1200    |                                 |                |           |                |

PU → PORTATA UTILE (escluso conducente)

RIM → MASSA RIMORCHIABILE

MC → MASSA COMPLESSIVA

L → LIMITE ANT./ POST.

\* I dati omologativi sono provvisori e in corso di aggiornamento

Le portate indicate possono subire variazioni in base alla configurazione finale del veicolo



# CITROËN BERLINGO VAN AM 52 – DIMENSIONI E DATI TECNICI

| VERSIONI  |               | DOPPIA CABINA MOBILE XL         |              |
|---|---------------|---------------------------------|--------------|
| <b>DIMENSIONI ESTERNE [mm]</b>                            |               |                                 |              |
| Lunghezza / Lunghezza massima carrozzabile                |               | 4753                            |              |
| Larghezza (escl. retrovisori) / Largh. max carrozz        |               | 1848                            |              |
| Altezza (in ordine di marcia) /Alt. max carrozzabile      |               | 1,83 / 1,86                     |              |
| Passo   |               | 2975                            |              |
| Sbalzo anteriore/posteriore                               |               | 892 / 726                       |              |
| Carreggiata anteriore/posteriore                          |               | da 1553 a 1563 / da 1567 a 1577 |              |
| <b>DIMENSIONI VANO CARICO [mm]</b>                        |               |                                 |              |
| Lunghezza senza / con apertura per carichi lunghi         |               | 2220 / 3440                     |              |
| Larghezza senza / con 1 / con 2 porte laterali scorrevoli |               | 1733 / 1630 / 1527              |              |
| Larghezza passaruota                                      |               | 1229                            |              |
| Altezza   |               | min 1200 max 1270               |              |
| Porta laterale :  | senza paratia | 675 / 1072                      |              |
| larghezza (min-max) / altezza                             | con paratia   | 759 / 1072                      |              |
| Porta posteriore : larghezza / altezza                    |               | 1241 / 1196                     |              |
| Volume (m <sup>3</sup> ) senza / con versatilità          |               | 3,5 / 4,0                       |              |
| <b>MASSE*</b>   |               |                                 |              |
|   |               | 3 posti (serie)                 |              |
| BlueHDi 100 S&S   | PORTATA       | PU: 768                         | MC: 2350     |
|   |               | RIM: 1250                       | L: 1200/1400 |

\* I dati omologativi sono provvisori e in corso di aggiornamento

Le portate indicate possono subire variazioni in base alla configurazione finale del veicolo

PU → PORTATA UTILE (escluso conducente)

RIM → MASSA RIMORCHIABILE

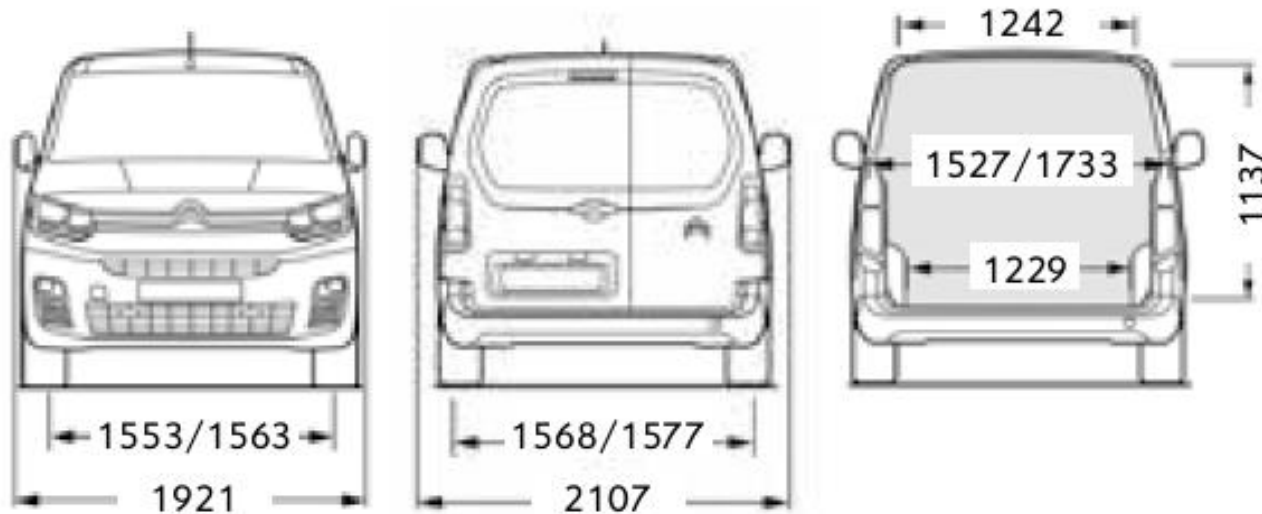
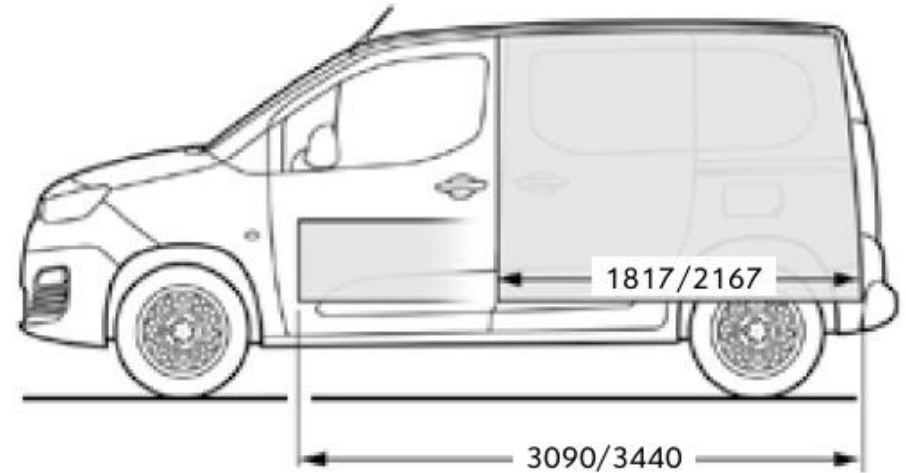
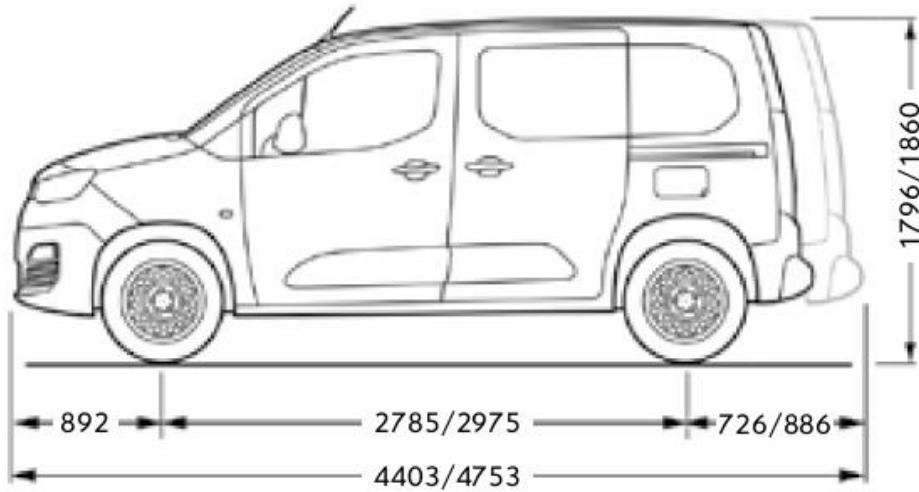
MC → MASSA COMPLESSIVA

L → LIMITE ANT. / POST.





## CITROËN BERLINGO VAN AM 52 – DIMENSIONI E DATI TECNICI



# Ë-BERLINGO VAN





## CITROËN ë-BERLINGO AM 52 – PREZZI

MESSA SU STRADA: € 758,00

IVA ESCLUSA

| M - CLUB portata maggiorata  |                  | Portata fiscale (kg)* | Volume di carico (m3) | Normativa          | Cv  | Posti | CHIAVI IN MANO | IVA INCLUSA | IVA ESCLUSA |
|------------------------------|------------------|-----------------------|-----------------------|--------------------|-----|-------|----------------|-------------|-------------|
| Pacco batterie 50kw - 275 km | 2CK91CNESFBOA052 | 725                   | 3,3 / 3,8             | Euro 6.2 elettrici | 136 | 2     | 39.371,00      | 38.613,00   | € 31.650,00 |
| XL - CLUB                    |                  | Portata fiscale (kg)* | Volume di carico (m3) | Normativa          | Cv  | Posti | CHIAVI IN MANO | IVA INCLUSA | IVA ESCLUSA |
| Pacco batterie 50kw - 275 km | 2CK95CNESFBOA052 | 678                   | 3,9 / 4,4             | Euro 6.2 elettrici | 136 | 2     | 40.530,00      | 39.772,00   | € 32.600,00 |
| XL - DOPPIA CABINA MOBILE    |                  | Portata fiscale (kg)* | Volume di carico (m3) | Normativa          | Cv  | Posti | CHIAVI IN MANO | IVA INCLUSA | IVA ESCLUSA |
| Pacco batterie 50kw - 275 km | 2CK9SLEESFBOA052 | 646                   | 3,5 / 4               | Euro 6.2 elettrici | 136 | 5     | 42.482,00      | 41.724,00   | € 34.200,00 |

PER AVERE I 3 POSTI IN CABINA SI DEVE ORDINARE L'OPZIONE ME08



## CITROËN **ë-BERLINGO AM 52** – EQUIPAGGIAMENTI DI SERIE

### CLUB

- > Sedile conducente con regolazione della lunghezza e dell'inclinazione dello schienale, appoggiatesta regolabile in altezza
- > Sedile passeggero singolo
- > Paratia fissa lamierata; con appendiabiti
- > Anelli fermacarico (6 sul pavimento)
- > Radio Dab 5" monocromatica con Bluetooth, USB, no Mirrorscreen **(WLIM)**
- > Climatizzatore manuale
- > Computer di bordo
- > Comandi al volante (sul piantone)
- > 2 Alzacristalli elettrici e retrovisori riscaldabili elettricamente
- > Tergicristalli manuali e accensione automatica dei fari; Sistema Magic Wash Premium
- > Set di chiavi: 1 chiave semplice 2 plip, 3 pulsanti
- > Rivestimento in moquette nella prima fila
- > 1 Porta laterale scorrevole lamierata (Destra)
- > Porte a battente a 180°; 1/3 (destra) 2/3 (sinistra) con serratura
- > Cerchi in lamiera Demi Style (16")
- > Kit anti-foratura "Light"
- > Rilevazione indiretta di perdita pressione pneumatici
- > Predisposizione barre al tetto
- > Protezioni laterali nere
- > Calotte dei retrovisori nere
- > ESP (ABS + AFU + ESC + ASR; ESC + Hill Assist)
- > Airbag frontale conducente
- > Regolatore /limitatore di velocità
- > Luce vano di carico
- > Vano portaoggetti nel tetto Capucine
- > Vano portaoggetti dietro il quadro strumenti, vano chiuso e refrigerato nella parte alta del lato passeggero
- > 1 vano aperto nella parte bassa del lato passeggero
- > Freno a mano elettrico (FH05)
- > Caricatore a bordo da 7 Kw/h monofase
- > Strumentazione specifica
- > ë-toggle (cambio automatico) con 3 modalità di guida (ECO, NORMAL, POWER)
- > Cavo di ricarica trifase Mode 3 per wallbox

### DOPPIA CABINA MOBILE

- > Panchetta posteriore 2/3 1/3 a scomparsa; Fissaggi Isofix in ogni posto
- > Sedile conducente "comfort"; Regolazione in altezza. Bracciolo, appoggiatesta regolabile in altezza. Regolazione lombare manuale sul sedile del conducente.
- > Sedile passeggero individuale «a scomparsa», con regolazione lunghezza, altezza e inclinazione dello schienale, appoggiatesta regolabile in altezza, bracciolo rimovibile, schienale con tavolino.
- > Paratia configurabile con passaggio per i carichi lunghi
- > Anelli fermacarico (6 sul pavimento)
- > Radio Dab 5" monocromatica con Bluetooth, USB, no Mirrorscreen **(WLIM)**
- > Computer di bordo
- > Cerchi in lamiera Demi Style (16")
- > Rilevazione indiretta di perdita pressione pneumatici
- > Kit anti-foratura "Light"
- > 2 Alzacristalli elettrici e retrovisori riscaldabili elettricamente
- > Tergicristalli manuali e accensione automatica dei fari; Sistema Magic Wash Premium
- > Set di chiavi: 1 chiave semplice + plip 3 pulsanti
- > Pianale di carico TPO (PVC)
- > Porte a battente a vetrate a 180°; 1/3 (destra) 2/3 (sinistra); Lunotto termico, con tergicristallo solo a sinistra e serratura
- > 2 Porte laterali scorrevoli con vetro a compasso
- > Retrovisore interno manuale
- > Predisposizione barre al tetto
- > Protezioni laterali nere
- > Calotte dei retrovisori nere
- > ESP (ABS + AFU + ESC + ASR; ESC + Hill Assist)
- > Airbag conducente + Airbag laterali conducente e passeggero
- > Regolatore/limitatore di velocità
- > Vano portaoggetti Capucine
- > Luce vano di carico
- > 1 vano chiuso e refrigerato nella parte alta del lato passeggero
- > 1 vano aperto nella parte bassa del lato passeggero
- > Rivestimento moquette fila 1 e fila 2
- > Climatizzatore manuale
- > Freno a mano elettrico (FH05)
- > Caricatore a bordo da 7 Kw/h monofase
- > Strumentazione specifica
- > ë-toggle (cambio automatico) con 3 modalità di guida (ECO, NORMAL, POWER)
- > Cavo di ricarica trifase Mode 3 per wallbox



## CITROËN **ë-BERLINGO AM 52** – COLORI CARROZZERIA E RIVESTIMENTI INTERNI

IVA esclusa

|             |                                  |   |                 |
|-------------|----------------------------------|---|-----------------|
| <b>POPR</b> | KAOLIN WHITE<br>Pastello         |    | <b>€ 0</b>      |
| <b>M0VL</b> | GRIGIO PLATINIUM<br>Metallizzato |    | <b>€ 400,00</b> |
| <b>M0F4</b> | GRIGIO ACIER<br>Metallizzato     |  | <b>€ 400,00</b> |
| <b>M09V</b> | NERO PERLA<br>Metallizzato       |  | <b>€ 400,00</b> |

**CLUB / DOPPIA CABINA**

**OAFY**

**S**

**Tessuto Mica Grey**




**CITROËN ë-BERLINGO AM 52 – OPZIONI**

Note

| OPZIONI     |   | IVA esclusa | IVA inclusa | CLUB | DOPPIA CABINA |   |
|-------------|---|-------------|-------------|------|---------------|---|
| <b>LZ04</b> | CARICATORE DI BORDO 11 KW TRIFASE   | € 350,00    | € 427,00    | ○    | ○             |   |
| <b>AO01</b> | SORVEGLIANZA DELL'ANGOLO MORTO  | € 600,00    | € 732,00    | ○    | -             | <b>Comprende:</b><br>- Sensori di parcheggio anteriori e posteriori (UB03)<br>- Retrovisori esterni ripiegabili e riscaldabili elettricamente (HU02)<br>- Fari fendinebbia (PR01)<br><b>Non compatibile con Surround Rear Vision (N201), UB09, J657, J661, J668</b>   |
| <b>DZSC</b> | CERCHI IN LEGA 16" STARLIT (Finitura Total Black)   | € 430,00    | € 524,60    | ○    | -             | <b>Non compatibile con K681</b>   |
| <b>GB33</b> | PIANALE DI CARICO ANTISCIVOLO 9mm   | € 400,00    | € 488,00    | ○    | -             |   |
| <b>IT02</b> | SEDILE CONDUCENTE COMFORT   | € 100,00    | € 122,00    | ○    | ●             | Regolazione in altezza con inclinazione dello schienale, appoggiatesta regolabile in altezza, regolazione lombare manuale del sedile conducente.<br><b>Non compatibile con ME08, NF11, NF12, J2C7</b>   |
| <b>LK11</b> | RIVESTIMENTO FONDO TPO PRIMA FILA   | € 50,00     | € 61,00     | ○    | -             |   |
| <b>LV00</b> | RUOTA DI SCORTA OMOGENEA  | € 150,00    | € 183,00    | ○    | ○             | <b>Non compatibile con K681</b>   |
| <b>ME08</b> | PANCHETTA 2 POSTI PLUS (CABINA EXTENSO®)  | € 300,00    | € 366,00    | ○    | -             | <b>Comprende:</b><br>- Panchetta 2 posti (AX05) e funzione Moduwork con tavolino centrale per scrivere; Schienale centrale ribaltabile (funzione bracciolo), vano sotto il sedile centrale; sedile laterale retrattile per un lungo carico<br>- Sedile conducente "comfort" (IT02)<br>- Sedile passeggero individuale "regolabile" (IW01) con inclinazione schienale e appoggiatesta regolabile in altezza  |
| <b>NF11</b> | AIRBAG LATERALI CONDUCENTE E PASSEGGERO   | € 500,00    | € 610,00    | ○    | ●             | <b>Comprende:</b><br>- Airbag frontale conducente e passeggero (NN01)<br>- Sedile passeggero individuale "Regolabile" (IW01) con inclinazione schienale e appoggiatesta regolabile in altezza<br><b>Non compatibile con J2C7</b>  |
| <b>NF12</b> | AIRBAG LATERALI CONDUCENTE E PASSEGGERO E A TENDINA   | € 600,00    | € 732,00    | ○    | -             | <b>Comprende:</b><br>- Airbag laterale conducente e passeggero (NF11)   |
| <b>NN01</b> | AIRBAG FRONTALE CONDUCENTE E PASSEGGERO   | € 200,00    | € 244,00    | ○    | ●             | Airbag passeggero disattivabile<br><b>Non compatibile con NF11, NF12, J2C7, J682</b>  |
| <b>N201</b> | SURROUND REAR VISION  | € 850,00    | € 1.037,00  | ○    | -             | <b>Comprende:</b><br>- Sensori di parcheggio anteriori e posteriori (UB03)<br>- Surround Rear Vision solo per furgone lamierato (Visione posteriore dinamica con telecamera, Aiuto visivo alla retromarcia (AVR) e Visione laterale dalla telecamera (VLC); Display con schermo dedicato da 5" al posto del Retrovisore interno; telecamera nella parte superiore della porta a battente e sullo specchietto retrovisore del passeggero<br>- Retrovisori esterni ripiegabili e riscaldabili elettricamente (HU02)<br>- Fari fendinebbia (PR01)<br><b>Non compatibile con PB02, PB04, VI01, AO01, UB09, J657, J661, J668</b> |
| <b>PB02</b> | PORTellone POSTERIORE CON TERGILUNOTTO TERMICO  | € 250,00    | € 305,00    | ○    | -             | Insieme a PX35, include retrovisore interno manuale (RL02)<br><b>Non compatibile con GB23, UB09</b><br><b>Non disponibile su versioni XL</b>  |
| <b>PB04</b> | PORTE A BATTENTE A VETRATE A 180°; 1/3 (DESTRA) 2/3 (SINISTRA); LUNOTTO TERMICO, CON TERGICRISTALLO SOLO A SINISTRA E SERRATURA | € 150,00    | € 183,00    | ○    | ●             | Insieme a PX35, include retrovisore interno manuale (RL02)<br><b>Non compatibile con VI01, UB09</b>   |


 CITROËN **ë-BERLINGO AM 52** – OPZIONI

Note

| OPZIONI |   | IVA esclusa | IVA inclusa | CLUB | DOPPIA CABINA |   |
|---------|---|-------------|-------------|------|---------------|---|
| PC00    | NO PORTA LATERALE SCORREVOLE  | € 0,00      | € 0,00      | ○    | -             | <b>Non compatibile con PB02 , VI01</b>  |
| PC19    | 2 PORTE LATERALI SCORREVOLI LAMIERATE   | € 300,00    | € 366,00    | ○    | ●             | <b>Non compatibile con VI01</b>   |
| PX35    | PARATIA FISSA VETRATA CON GANCIO APPENDIABILI                                       | € 50,00     | € 61,00     | ○    | -             | Insieme a PB02 o PB04 o VI01, include retrovisore interno manuale (RL02)  |
| RE07    | CLIMATIZZATORE AUTOMATICO BIZONA  | € 250,00    | € 305,00    | ○    | ○             | <b>Comprende:</b> Fari fendinebbia (PR01), Comandi al volante (HG06); Tergicristalli automatici con accensione automatica di fari + Sistema Magic Wash Premium (NB08), retrovisore interno manuale (RL02)   |
| UB01    | SENSORI DI PARCHEGGIO POSTERIORI  | € 200,00    | € 244,00    | ○    | ○             | <b>Non compatibile con AO01 E N201</b>  |
| UB03    | SENSORI DI PARCHEGGIO ANTERIORI E POSTERIORI  | € 380,00    | € 463,60    | -    | ○             | <b>Comprende:</b> FARI FENDINEBBIA (PR01)<br><b>Non compatibile con VI01</b>  |
| UB09    | SENSORI DI PARCHEGGIO POSTERIORI +TELECAMERA POSTERIORE                             | € 450,00    | € 549,00    | ○    | -             | Riproduzione su schermo dedicato da 5 " nell'area dello specchietto retrovisore o nel Touchscreen (se presente)<br><b>Non compatibile con AO01, N201, PB02, PB04, VI01</b>  |
| J5BY    | SORVEGLIANZA DELL'ANGOLO MORTO + TELECAMERA POSTERIORE SOLO PER FURGONE LAMIERATO   | € 780,00    | € 951,60    | ○    | -             | <b>Comprende:</b> Telecamera posteriore con riproduzione su schermo dedicato da 5 " nell'area dello specchietto retrovisore o nel Touchscreen (se presente) + Sensori di parcheggio anteriori e posteriori (UB07), Retrovisori esterni ripiegabili e riscaldabili elettricamente (HU02), Fari fendinebbia (PR01)                                    |
| WLO2    | CITROËN CONNECT RADIO DAB CON TOUCHSCREEN CAPACITIVO 8''                            | € 420,00    | € 512,40    | ○    | ○             | <b>Comprende:</b><br>- presa USB frontale<br>- Bluetooth, Android Auto & Apple Car Play   |
| WL2K    | CITROËN CONNECT NAV DAB CON TOUCHSCREEN CAPACITIVO DA 8''                           | € 880,00    | € 1.073,60  | ○    | ○             | <b>Comprende:</b><br>- presa USB frontale<br>- Bluetooth, Android Auto & Apple Car Play   |
| YD01    | KEYLESS ACCESS  | € 560,00    | € 683,20    | ○    | -             | <b>Comprende:</b> Fari fendinebbia (PR01), Comandi al volante (HG06); Tergicristalli automatici con accensione automatica di fari + Sistema Magic Wash Premium<br><b>Comprende:</b> PACK VISIBILITÀ (NB08), 2 chiavi con 3 pulsanti ed inserti in metallo (JA18), Airbag frontale conducente e passeggero (NN01)<br><b>Non compatibile con PB02</b> |
| VI01    | DOPPIA PORTA LATERALE SCORREVOLE CON VETRO A COMPASSO + 2 VETRI FISSI IN TERZA FILA | € 710,00    | € 866,20    | ○    | -             | <b>Comprende:</b><br>- Porte a battente a vetrate a 180° 1/3 (destra) 2/3 (sinistra), lunotto termico, tergicristallo solo a sinistra e serratura (PB04)<br>Insieme a PX35, include retrovisore interno manuale (RL02)<br><b>Non compatibile con PC19</b>   |
|         | 2 VETRI FISSI IN TERZA FILA   | € 120,00    | € 146,40    | -    | ○             |   |




 CITROËN **ë-BERLINGO AM 52** – PACK

Note

| PACKS |               | IVA esclusa | IVA inclusa | CLUB | DOPPIA CABINA |  |
|-------|---------------|-------------|-------------|------|---------------|--|
| ED17  | PACK LOOK     | € 450,00    | € 549,00    | ○    | ○             | <b>Comprende:</b><br>- Paraurti posteriore in tinta carrozzeria<br>- Calotte dei retrovisori nero lucido<br>- Protezioni laterali in tinta carrozzeria<br>- Copricerchi in tinta carrozzeria<br>- Sensori di parcheggio (UB01)<br><b>Non compatibile con UB01, GA03 e con tinte speciali</b>   |
| J683  | PACK CARGO    | € 750,00    | € 915,00    | ○    | -             | <b>Comprende:</b><br>- 4 anelli fermacarico superiori<br>- Illuminazione a LED rinforzata nel vano di carico<br>- Presa 12V nel vano di carico<br>- Presa 220 V (ES11)<br>- Rivestimento pianale di carico TPO PVC (GB23)<br>- Panchetta 2 posti Plus CABINA EXTENSO® (ME08)<br>- Sedile conducente "comfort" (IT02)<br>- Ganci portaoggetti<br><b>Non compatibile con PB02</b>  |
| GA03  | PACK WORKSITE | € 700,00    | € 854,00    | -    | ○             | <b>Comprende:</b><br>- Cerchi in lamiera Demi Style (16") (DZQR)<br>- Maggiore altezza da terra (30 mm)<br>- Protezione sotto il motore (FX01)<br>- Advanced Grip Control : ESP con ASR+ (Grip control) + HADC (Hill assist descent control) (UF02)<br>- Pneumatici M+S Michelin<br>- Ruota di scorta omogenea (LV00)  |
| J681  | PACK WORKSITE | € 600,00    | € 732,00    | ○    | -             | <b>Comprende:</b><br>- Rivestimento fondo TPO prima fila (LK11)<br>- Cerchi in lamiera Demi Style (16") (DZQR)<br>- Maggiore altezza da terra (30 mm)<br>- Protezione sotto il motore (FX01)<br>- Advanced Grip Control : ESP con ASR+ (Grip control) + HADC (Hill assist descent control) (UF02)<br>- Pneumatici M+S Michelin<br>- Ruota di scorta omogenea (LV00)  |
| J2C7  | PACK WINTER   | € 800,00    | € 976,00    | ○    | ○             | <b>Comprende:</b><br>- Parabrezza riscaldabile (LW02) + Retrovisore interno manuale (RL02)<br>- Sedile conducente comfort (IT02)<br>- Sedile conducente e passeggero riscaldabili (NA01)<br>- Airbag laterali conducente e passeggero (NF11)<br>- Airbag frontale conducente e passeggero (NN01)<br>- Sedile passeggero individuale "Regolabile" (IW01) con inclinazione schienale e appoggiatesta regolabile in altezza |


 CITROËN **ë-BERLINGO AM 52** – PACK

Note

| PACKS |                      | IVA esclusa | IVA inclusa | CLUB | DOPPIA CABINA |  |
|-------|----------------------|-------------|-------------|------|---------------|--|
| J657  | PACK VISIBILITY      | € 270,00    | € 329,40    | ○    | ○             | <b>Comprende:</b><br>- Tergicristalli automatici con accensione automatica di fari + Sistema Magic Wash Premium<br>- Volante con comandi integrati (HG06)<br>- Retrovisore interno manuale (RL02)<br>- Fari Fendinebbia (PR01)<br>- Retrovisori esterni ripiegabili e riscaldabili elettricamente (HU02)   |
| J661  | PACK COMFORT         | € 750,00    | € 915,00    | ○    | -             | <b>Comprende:</b><br>- Pack Visibility (J657)<br>- Acoustic pack lev 3 "rinforzato"<br>- Volante in pelle con comandi integrati (VH04)<br>- Sedile conducente comfort (IT02)<br>- Citroen connect Radio Dab con touchscreen capacitivo 8" (WLO2)<br>- Vano portaoggetti chiuso lato passeggero (RB39)<br><b>Non compatibile con panchetta ME08</b>       |
| J668  | PACK COMFORT CONNECT | € 1.450,00  | € 1.769,00  | ○    | -             | <b>Comprende:</b><br>- Pack Comfort (J661)<br>- Citroen connect NAV Dab con touchscreen capacitivo 8" (WL2K)<br>- Sensori di parcheggio posteriori + Telecamera posteriore (UB09)<br><b>Non compatibile con panchetta ME08 e pack J657, ZV79, J664, J661</b>   |
| ZV79  | PACK SAFETY          | € 670,00    | € 817,40    | ○    | -             | <b>Comprende:</b><br>- Pack Visibility (J657)<br>- High Beam Assist (YQ02)<br>- Active Lane Departure Warning<br>- Video active safety brake (D403)<br>- Extended traffic sign recognition (E702)<br>- Driver attention assist (E802)  |
| J664  | PACK SAFETY CONNECT  | € 1.600,00  | € 1.952,00  | ○    | -             | <b>Comprende:</b><br>- Pack Safety (ZV79)<br>- Acoustic pack lev 3 "rinforzato"<br>- Volante in pelle con comandi integrati (VH04)<br>- Sedile conducente comfort (IT02)<br>- Citroen connect NAV Dab con touchscreen capacitivo 8" (WL2K)<br>- Vano portaoggetti chiuso lato passeggero (RB39)<br><b>Non compatibile con panchetta ME08 e pack J657</b> |


 CITROËN **ë-BERLINGO AM 52** – DIMENSIONI E DATI TECNICI

|                        |  | ELETTRICO                                |
|------------------------|--|--|
| <b>CARAT. GENERALI</b> | Tecnologia motore elettrico                    | Sincrono a magneti permanenti (4 coppie) |
|                        | Potenza massima in kW (o CV) / regime (g/min.) | 100 (136) a 5500                         |
|                        | Coppia massima (Nm) / regime (g/min.)          | 260                                      |
|                        | Cambio   | riduttore monorapporto                   |
| <b>PRESTAZIONI</b>     | Velocità massima (km/h)                        | 135 km/h                                 |
| <b>CONSUMI</b>         | Autonomia (ciclo WLTP)                         | 275 km                                   |
|                        | Capacità della batteria                        | 50 kWh                                   |
|                        | Consumo Wh/km (low/high)*                      | 186,7 - 227                              |

\* I dati relativi ai consumi di carburante e alle emissioni di CO<sub>2</sub> riportati in tabella si riferiscono ai valori omologati secondo la regolamentazione Europea applicabile a tutti i costruttori e a tutti i veicoli venduti in Europa. Tali valori possono non essere rappresentativi delle emissioni di CO<sub>2</sub> e dei consumi effettivi, i quali dipendono da molteplici fattori relativi, a titolo esemplificativo e non esaustivo, allo stile di guida del conducente, alle condizioni atmosferiche e stradali, allo stato, alle dotazioni e al carico del veicolo.



# CITROËN **ë-BERLINGO AM 52** – DIMENSIONI E DATI TECNICI

| VERSIONI  | CONTROL               |          | CLUB                            |          |                |           | CLUB                            |          |                |          |             |
|---|-----------------------|----------|---------------------------------|----------|----------------|-----------|---------------------------------|----------|----------------|----------|-------------|
|   | M                     |          | M                               |          |                |           | XL                              |          |                |          |             |
| <b>DIMENSIONI ESTERNE [mm]</b>                            |                       |          |                                 |          |                |           |                                 |          |                |          |             |
| Lunghezza / Lunghezza massima carrozzabile                | 4403                  |          | 4403                            |          |                |           | 4753                            |          |                |          |             |
| Larghezza (escl. retrovisori) / Largh. max carrozzabile   | 1848                  |          | 1848                            |          |                |           | 1848                            |          |                |          |             |
| Altezza (in ordine di marcia) /Alt. max carrozzabile      | 1,80<br>1,84 (1)      |          | 1,80<br>1,84 (1)                |          |                |           | 1,83<br>1,86 (1)                |          |                |          |             |
| Passo   | 2 785                 |          | 2 785                           |          |                |           | 2975                            |          |                |          |             |
| Sbalzo anteriore/posteriore                               |                       |          | 892 / 726                       |          |                |           | 892 / 726                       |          |                |          |             |
| Carreggiata anteriore/posteriore                          |                       |          | da 1554 a 1560 / da 1568 a 1574 |          |                |           | da 1554 a 1560 / da 1568 a 1574 |          |                |          |             |
| <b>DIMENSIONI VANO CARICO [mm]</b>                        |                       |          |                                 |          |                |           |                                 |          |                |          |             |
| Lunghezza senza / con apertura per carichi lunghi         | 1817 / 3090           |          | 1817 / 3090                     |          |                |           | 2167 / 3440                     |          |                |          |             |
| Larghezza senza / con 1 / con 2 porte laterali scorrevoli | 1733 / 1630 / 1527    |          | 1733 / 1630 / 1527              |          |                |           | 1733 / 1630 / 1527              |          |                |          |             |
| Larghezza passaruota                                      | 1229                  |          | 1229                            |          |                |           | 1229                            |          |                |          |             |
| Altezza   |                       |          | min 1200 max 1270               |          |                |           | min 1200 max 1270               |          |                |          |             |
| Porta laterale :  | senza paratia         |          | 675 / 1072                      |          |                |           | 675 / 1072                      |          |                |          |             |
| larghezza (min-max) / altezza                             | con paratia           |          | 759 / 1072                      |          |                |           | 759 / 1072                      |          |                |          |             |
| Porta posteriore : larghezza / altezza                    |                       |          | 1241 / 1196                     |          |                |           | 1241 / 1196                     |          |                |          |             |
| Volume (m <sup>3</sup> ) senza / con versatilità          | 3,3 / 3,8             |          | 3,3 / 3,8                       |          |                |           | 3,9 / 4,4                       |          |                |          |             |
| <b>MASSE*</b>   |                       |          |                                 |          |                |           |                                 |          |                |          |             |
|   |                       |          | 2 posti                         |          | 3 posti        |           | 2 posti                         |          | 3 posti        |          |             |
| Motore 100 kw   | PORTATA<br>MAGGIORATA | PU: 725  | MC: 2390                        | PU: 725  | MC: 2390       | PU: 728   | MC: 2410                        | PU:678   | MC:2385        | PU: 676  | MC:2400     |
|   |                       | RIM: 750 | L:1200/1400                     | RIM: 750 | L: 1200 / 1400 | RIM: 1000 | L:1200/1400                     | RIM: 750 | L: 1200 / 1400 | RIM: 750 | L:1200/1400 |

PU → PORTATA UTILE (escluso conducente)  
 RIM → MASSA RIMORCHIABILE  
 MC → MASSA COMPLESSIVA  
 L → LIMITE ANT./ POST.

\*Le portate indicate possono subire variazioni in base alla configurazione finale del veicolo



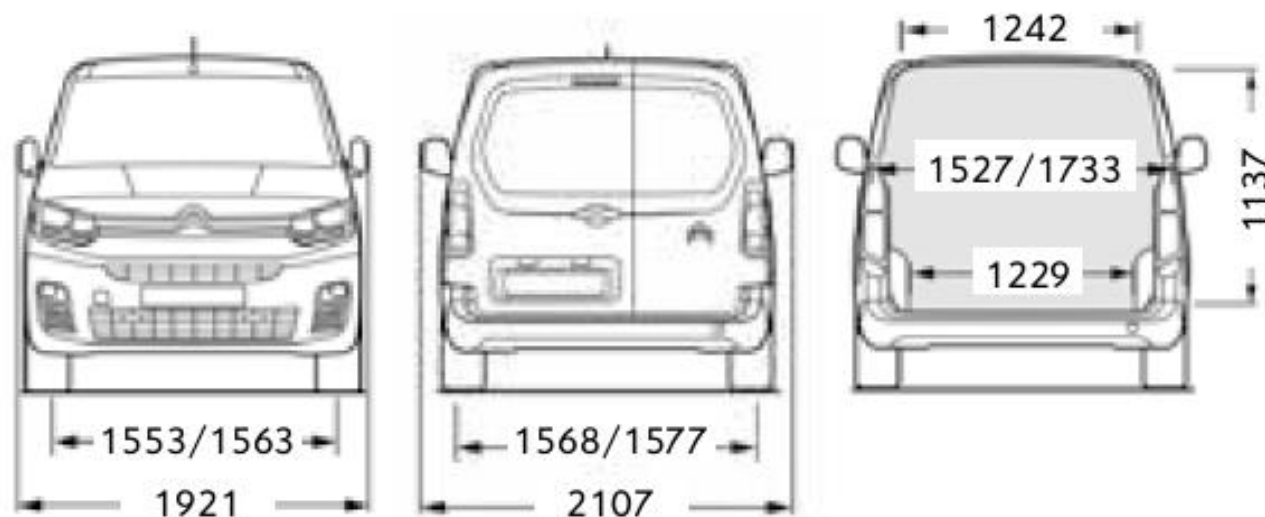
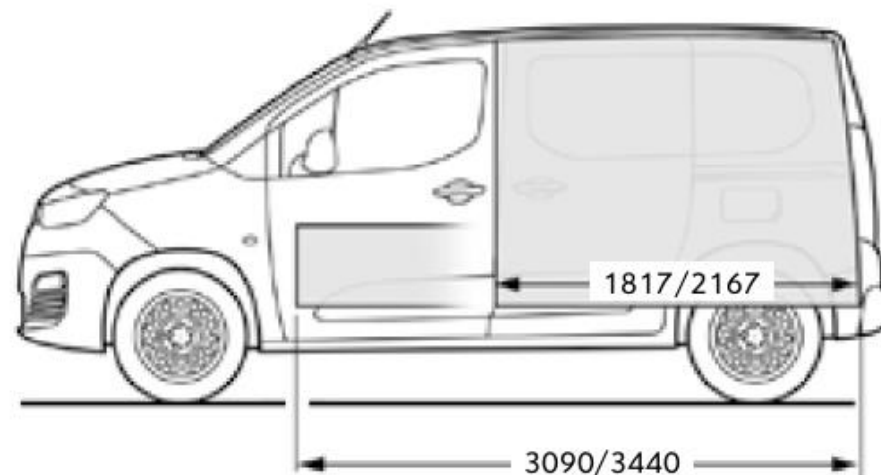
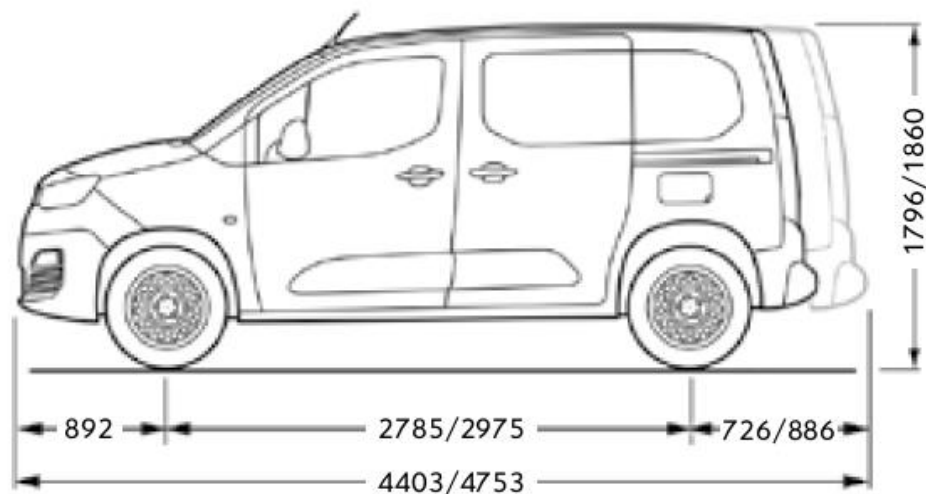
# CITROËN **ë-BERLINGO AM 52** – DIMENSIONI E DATI TECNICI

| VERSIONI  |                    | DOPPIA CABINA MOBILE XL         |             |
|---|--------------------|---------------------------------|-------------|
| <b>DIMENSIONI ESTERNE [mm]</b>                            |                    |                                 |             |
| Lunghezza / Lunghezza massima carrozzabile                |                    | 4753                            |             |
| Larghezza (escl. retrovisori) / Largh. max carrozz        |                    | 1848                            |             |
| Altezza (in ordine di marcia) /Alt. max carrozzabile      |                    | 1,83                            |             |
| Passo   |                    | 1,86 (1)                        |             |
| Sbalzo anteriore/posteriore                               |                    | 2975                            |             |
| Carreggiata anteriore/posteriore                          |                    | 892 / 726                       |             |
|   |                    | da 1554 a 1560 / da 1568 a 1574 |             |
| <b>DIMENSIONI VANO CARICO [mm]</b>                        |                    |                                 |             |
| Lunghezza senza / con apertura per carichi lunghi         |                    | 2220 / 3440                     |             |
| Larghezza senza / con 1 / con 2 porte laterali scorrevoli |                    | 1733 / 1630 / 1527              |             |
| Larghezza passaruota                                      |                    | 1229                            |             |
| Altezza   |                    | min 1200 max 1270               |             |
| Porta laterale :  |                    | senza paratia                   |             |
| larghezza (min-max) / altezza                             |                    | 675 / 1072                      |             |
|   |                    | con paratia                     |             |
|   |                    | 759 / 1072                      |             |
| Porta posteriore : larghezza / altezza                    |                    | 1241 / 1196                     |             |
| Volume (m <sup>3</sup> ) senza / con versatilità          |                    | 3,5 / 4,0                       |             |
| <b>MASSE*</b>   |                    |                                 |             |
| Motore 100 kw   | PORTATA MAGGIORATA | PU: 646                         | MC: 2450    |
|   |                    | RIM: 750                        | L:1200/1400 |

PU → PORTATA UTILE (escluso conducente)  
 RIM → MASSA RIMORCHIABILE  
 MC → MASSA COMPLESSIVA  
 L → LIMITE ANT./ POST.



## CITROËN **ë-BERLINGO AM 52** – DIMENSIONI E DATI TECNICI





# ESAURIMENTO STOCK BERLINGO VAN È – BERLINGO VAN



Cliccare sul simbolo "Home" per tornare alla pagina iniziale







# CITROËN BERLINGO VAN AM 50 – STOCK PREZZI

MESSA SU STRADA: € 758,00

|                                  |                  | Portata fiscale (kg)* | Volume di carico (m3) | Normativa   | cv  | Posti | CHIAVI IN MANO | IVA INCLUSA | IVA ESCLUSA |
|----------------------------------|------------------|-----------------------|-----------------------|-------------|-----|-------|----------------|-------------|-------------|
| <b>M - CLUB</b>                  |                  |                       |                       |             |     |       |                |             |             |
| BlueHDi 100                      | 2CK91ANMN6B0A050 | 583                   | 3,3 / 3,8             | Euro 6D-FCM | 100 | 2     | 26.744,00      | 25.986,00   | € 21.300,00 |
| BlueHDI 130                      | 2CK91ANMK6B0A050 | 578                   | 3,3 / 3,8             | Euro 6D-FCM | 130 | 2     | 27.964,00      | 27.206,00   | € 22.300,00 |
| <b>M - CLUB - BENZINA</b>        |                  |                       |                       |             |     |       |                |             |             |
| Puretech 110 Cv S&S              | 2CK91ANL5KB0A050 | 581                   | 3,3 / 3,8             | Euro 6D-FCM | 110 | 2     | 25.524,00      | 24.766,00   | € 20.300,00 |
| <b>M - CLUB - (1000KG)</b>       |                  |                       |                       |             |     |       |                |             |             |
| BlueHDi 100                      | 2CK91CNMN6B0A050 | 912                   | 3,3 / 3,8             | Euro 6D-FCM | 100 | 2     | 27.171,00      | 26.413,00   | € 21.650,00 |
| BlueHDI 130                      | 2CK91CNMK6B0A050 | 912                   | 3,3 / 3,8             | Euro 6D-FCM | 130 | 2     | 28.391,00      | 27.633,00   | € 22.650,00 |
| BlueHDI 130 S&S EAT8             | 2CK91CNMK1B0A050 | 909                   | 3,3 / 3,8             | Euro 6D-FCM | 130 | 2     | 30.099,00      | 29.341,00   | € 24.050,00 |
| <b>XL - CLUB</b>                 |                  |                       |                       |             |     |       |                |             |             |
| BlueHDi 100                      | 2CK95CNMN6B0A050 | 879                   | 3,9 / 4,4             | Euro 6D-FCM | 100 | 2     | 28.330,00      | 27.572,00   | € 22.600,00 |
| BlueHDI 130                      | 2CK95CNMK6B0A050 | 879                   | 3,9 / 4,4             | Euro 6D-FCM | 130 | 2     | 29.550,00      | 28.792,00   | € 23.600,00 |
| BlueHDI 130 EAT8 S&S EAT8        | 2CK95CNMK1B0A050 | 878                   | 3,9 / 4,4             | Euro 6D-FCM | 130 | 2     | 31.258,00      | 30.500,00   | € 25.000,00 |
| <b>XL - DOPPIA CABINA MOBILE</b> |                  |                       |                       |             |     |       |                |             |             |
| BlueHDi 100                      | 2CK9SLEMN6B0A050 | 768                   | 3,5 / 4               | Euro 6D-FCM | 100 | 5     | 30.282,00      | 29.524,00   | € 24.200,00 |

PER AVERE I 3 POSTI IN CABINA SI DEVE ORDINARE L'OPZIONE GRATUITA ME08

\* Le portate indicate possono subire variazioni in base alla configurazione finale del veicolo



# CITROËN BERLINGO VAN AM 50 – STOCK EQUIPAGGIAMENTI DI SERIE

## CLUB

- > Sedile conducente con regolazione della lunghezza e dell'inclinazione dello schienale, appoggiatesta regolabile in altezza
- > Sedile passeggero singolo
- > Paratia fissa lamierata; con appendiabiti
- > Anelli fermacarico (6 sul pavimento)
  
- > Radio Dab con Bluetooth, USB (WL2C)
- > Fari fendinebbia (PRO1)
- > Climatizzatore manuale
  
- > Computer di bordo
- > Comandi al volante (sul piantone)
- > 2 Alzacristalli elettrici e retrovisori riscaldabili elettricamente
- > Tergicristalli manuali e accensione automatica dei fari; Sistema Magic Wash Premium
- > Freno a mano manuale
- > Set di chiavi: 1 chiave semplice 2 plip, 3 pulsanti
- > Rivestimento in moquette nella prima fila
- > 1 Porta laterale scorrevole lamierata (Destra)
- > Porte a battente a 180°; 1/3 (destra) 2/3 (sinistra) con serratura
- > Cerchi in lamiera Demi Style (15")
- > Kit anti-foratura "Light"
- > Rilevazione indiretta di perdita pressione pneumatici
- > Predisposizione barre al tetto
- > Protezioni laterali nere
- > Calotte dei retrovisori nere
  
- > ESP (ABS + AFU + ESC + ASR; ESC + Hill Assist)
- > Airbag frontale conducente
- > Regolatore /limitatore di velocità

- > Vano portaoggetti nel tetto Capucine; Illuminazione del bagagliaio in terza fila
- > Vano portaoggetti dietro il quadro strumenti, vano chiuso e refrigerato nella parte alta del lato passeggero
- > 1 vano chiuso nella parte alta del lato passeggero

### VERSIONI M

- > Ruota di scorta (LV00)

### VERSIONI XL / M (1000 kg / BlueHDI 130 (Manuale/Automatico))

- > Cerchi in lamiera Demi Style (16")

### BlueHDI 130 S&S EAT8

- > Volante con comandi integrati
- > Pack Visibilità : Tergicristalli automatici con accensione automatica di fari + Sistema Magic Wash Premium
- > Retrovisore interno manuale

## DOPPIA CABINA MOBILE

- > Panchetta posteriore 2/3 1/3 a scomparsa; Fissaggi Isofix in ogni posto
- > Sedile conducente "comfort"; Regolazione in altezza. Bracciolo, appoggiatesta regolabile in altezza. Regolazione lombare manuale sul sedile del conducente.
- > Sedile passeggero individuale «a scomparsa», con regolazione lunghezza, altezza e inclinazione dello schienale, appoggiatesta regolabile in altezza, bracciolo rimovibile, schienale con tavolino.
- > Paratia configurabile con passaggio per i carichi lunghi
- > Anelli fermacarico (6 sul pavimento)
- > Radio Dab con Bluetooth, USB (WL2C)
- > Climatizzatore manuale
- > Computer di bordo
- > Cerchi in lamiera Demi Style (16")
- > Rilevazione indiretta di perdita pressione pneumatici
- > Kit anti-foratura "Light"
- > 2 Alzacristalli elettrici e retrovisori riscaldabili elettricamente
- > Tergicristalli manuali e accensione automatica dei fari; Sistema Magic Wash Premium
- > Set di chiavi: 1 chiave semplice + 2 plip 3 pulsanti
- > Rivestimento fondo TPO prima fila
- > Pianale di carico TPO (PVC)
- > Porte a battente a vetrate a 180°; 1/3 (destra) 2/3 (sinistra); Lunotto termico, con tergicristallo solo a sinistra e serratura
- > 2 Porte laterali scorrevoli con vetro a compasso
- > Retrovisore interno manuale
- > Predisposizione barre al tetto
- > Protezioni laterali nere
- > Calotte dei retrovisori nere
- > ESP (ABS + AFU + ESC + ASR; ESC + Hill Assist)
- > Airbag conducente + Airbag laterali conducente e passeggero
- > Regolatore/limitatore di velocità
- > Vano portaoggetti Capucine; Illuminazione del bagagliaio in terza fila
- > 1 vano chiuso nella parte alta del lato passeggero

### OPZIONI DI SERIE

VERSIONI M → WL2C PRO1 LV00





VERSIONI XL → WL2C PRO1

### OPZIONI DI SERIE

WL2C



# CITROËN BERLINGO VAN AM 50 – STOCK COLORI CARROZZERIA E RIVESTIMENTI INTERNI

|             |                                  |   |                 | CLUB / DOPPIA CABINA |  |
|-------------|----------------------------------|---|-----------------|----------------------|--|
|             |                                  |   |                 | OAFY                 |  |
|             |                                  |   |                 | S                    |  |
|             |                                  |   |                 | Tessuto Mica Grey    |  |
| <b>P0PR</b> | BIANCO ICY<br>Pastello           |    | <b>€ 0</b>      | IVA esclusa          |  |
| <b>M0VL</b> | GRIGIO PLATINIUM<br>Metallizzato |    | <b>€ 400,00</b> |                      |  |
| <b>M0F4</b> | GRIGIO ACIER<br>Metallizzato     |  | <b>€ 400,00</b> |                      |  |
| <b>M09V</b> | NERO PERLA<br>Metallizzato       |  | <b>€ 400,00</b> |                      |  |




 CITROËN **BERLINGO VAN AM 50 – STOCK** OPZIONI

Note

| OPZIONI |   | IVA esclusa | IVA inclusa | CLUB | DOPPIA CABINA |  |
|---------|---|-------------|-------------|------|---------------|--|
| AO01    | SORVEGLIANZA DELL'ANGOLO MORTO                                  | € 450,00    | € 549,00    | ○    | -             | <b>Comprende:</b><br>- Sensori di parcheggio anteriori e posteriori (UB03)<br>- Retrovisori esterni ripiegabili e riscaldabili elettricamente (HU02)<br><b>Non compatibile con Surround Rear Vision (N201), UB09</b>   |
| DK13    | RISCALDAMENTO ADDIZIONALE WEBASTO PROGRAMMABILE CON TELECOMANDO | € 1.220,00  | € 1.488,40  | ○    | -             | Programmabile dal display radio e attivabile da remoto con telecomando (accesso / spento)<br>Riscaldamento con motore fermo e motore acceso.<br><b>Comprende:</b><br>- Parabrezza riscaldabile LW02 (+ Retrovisore interno manuale RL02)<br><b>Non disponibile su Puretech 110cv</b> |
| ED17    | PACK LOOK   | € 350,00    | € 427,00    | ○    | -             | <b>Comprende:</b><br>- Paraurti posteriore in tinta carrozzeria<br>- Calotte dei retrovisori e protezioni laterali in tinta carrozzeria (RZAL); <b>in presenza di N201 e AO01 sono in tinta Black Onyx</b>   |
|         |   | € 470,00    | € 573,40    | -    | ○             | - Tappo coprimozzo in tinta carrozzeria<br>- Copricerchi<br>- Sensori di parcheggio (UB01)<br><b>Non compatibile con UB01, GA03 e con tinte speciali</b>   |
| DZJN    | COPRICERCHI DA 16" TWIRL (Finitura Black)                       | € 130,00    | € 158,60    | ○    | -             | <b>Incompatibile con GA03</b><br><b>Disponibile SOLO per CLUB M</b>  |
|         |   | € 50,00     | € 61,00     | ○    | ○             | <b>Incompatibile con GA03, ED17</b><br><b>Disponibile SOLO per CLUB M 1000 kg, CLUB XL e DOPPIA CABINA</b>   |
| DZSC    | CERCHI IN LEGA 16" STARLIT (Finitura Total Black)               | € 430,00    | € 524,60    | ○    | -             | <b>Incompatibile con GA03</b><br><b>Disponibile SOLO per CLUB M</b>  |
|         |   | € 350,00    | € 427,00    | ○    | -             | <b>Incompatibile con GA03</b><br><b>Disponibile SOLO per CLUB M 1000 kg e CLUB XL</b>  |


 CITROËN **BERLINGO VAN AM 50 – STOCK** OPZIONI

Note

| OPZIONI |                                   | IVA esclusa | IVA inclusa | CLUB                  | DOPPIA CABINA         |   |
|---------|-----------------------------------|-------------|-------------|-----------------------|-----------------------|---|
| ES08    | PACK VANO DI CARICO PLUS          | € 140,00    | € 170,80    | <input type="radio"/> | -                     | <b>Comprende:</b><br>- 4 anelli fermacarico superiori (BJ02)<br>- Illuminazione a LED rinforzata nel vano di carico<br>- Presa 12V nel vano di carico (EJ11)<br>- Presa 220 V   |
| ES11    | PRESA 220V                        | € 60,00     | € 73,20     | -                     | <input type="radio"/> |   |
| GA03    | PACK CANTIERE                     | € 810,00    | € 988,20    | <input type="radio"/> | -                     | <b>Comprende:</b><br>- Cerchi in lamiera Demi Style (16") (DZQR),<br>- maggiore altezza da terra (30 mm),<br>- protezione sotto il motore (FX01),<br>- Advanced Grip Control : ESP con ASR+ (Grip control) + HADC (Hill assist descent control) (UF02), Pneumatici M+S Michelin<br>- Ruota di scorta omogenea (LV00)<br><b>SOLO PER CLUB M</b>                                  |
|         |                                   | € 730,00    | € 890,60    | <input type="radio"/> | <input type="radio"/> | <b>Comprende:</b><br>- Cerchi in lamiera Demi Style (16") (DZQR),<br>- maggiore altezza da terra (30 mm),<br>- protezione sotto il motore (FX01),<br>- Advanced Grip Control : ESP con ASR+ (Grip control) + HADC (Hill assist descent control) (UF02), Pneumatici M+S Michelin<br>- Ruota di scorta omogenea (LV00)<br><b>SOLO PER CLUB M 1000 kg, CLUB XL e DOPPIA CABINA</b> |
| GB23    | PIANALE DI CARICO TPO (PVC)       | € 120,00    | € 146,40    | <input type="radio"/> | ●                     | <b>Non compatibile con PB02</b>   |
| GB33    | PIANALE DI CARICO ANTISCIVOLO 9mm | € 400,00    | € 488,00    | <input type="radio"/> | -                     |   |


 CITROËN **BERLINGO VAN AM 50 – STOCK** OPZIONI

Note

| OPZIONI |   | IVA esclusa | IVA inclusa | CLUB                             | DOPPIA CABINA                    |   |
|---------|---|-------------|-------------|----------------------------------|----------------------------------|---|
| HU02    | RETROVISORI ESTERNI RIPIEGABILI E RISCALDABILI ELETTRICAMENTE | € 90,00     | € 109,80    | <input type="radio"/>            | <input type="radio"/>            | <b>Non compatibile con AO01, N201</b>   |
| IT02    | SEDILE CONDUCENTE COMFORT                                     | € 100,00    | € 122,00    | <input type="radio"/>            | -                                | Regolazione in altezza con inclinazione dello schienale, appoggiatesta regolabile in altezza, regolazione lombare manuale del sedile conducente.<br><b>Non compatibile con ME08, NF11, NF12, J2C7</b>   |
| J2C7    | PACK WINTER   | € 220,00    | € 268,40    | -                                | <input type="radio"/>            | <b>Comprende:</b><br>- Parabrezza riscaldabile (LW02) + Retrovisore interno manuale (RL02)<br>- Sedile conducente comfort (IT02)  |
|         |   | € 160,00    | € 195,20    | <input type="radio"/>            | -                                | - SEDILE CONDUCENTE E PASSEGGERO RISCALDABILI (NA01)<br>- Airbag laterali fila 1 (NF11) : Airbag frontale conducente e passeggero (NNO1) + Sedile passeggero individuale "Regolabile" (IW01) con inclinazione schienale e appoggiatesta regolabile in altezza   |
| LK11    | RIVESTIMENTO FONDO TPO PRIMA FILA                             | € 50,00     | € 61,00     | <input type="radio"/>            | <input checked="" type="radio"/> |   |
| LV00    | RUOTA DI SCORTA OMOGENEA                                      | € 150,00    | € 183,00    | <input checked="" type="radio"/> | <input type="radio"/>            | <b>Non compatibile con GA03</b><br><b>Di serie SOLO su CLUB M e CLUB M 1000 kg</b>  |
|         |   |             |             | <input type="radio"/>            |                                  | <b>Non compatibile con GA03</b><br><b>In opzione su CLUB XL e DOPPIA CABINA</b>   |
| ME08    | PANCHETTA 2 POSTI PLUS (CABINA EXTENSO®)                      | € 0,00      | € 0,00      | <input type="radio"/>            | -                                | <b>Comprende</b><br>- Panchetta 2 posti (AX05) + Moduwork con tavolino centrale per scrivere; Schienale centrale ribaltabile (funzione bracciolo), vano sotto il sedile centrale; sedile laterale retrattile per un lungo carico<br>- FRENO DI STAZIONAMENTO ELETTRICO (FH05)<br>- SEDILE CONDUCENTE "COMFORT" con regolazione lombare manuale (IT02)<br>- Sedile passeggero individuale "Regolabile" (IW01) con inclinazione schienale e appoggiatesta regolabile in altezza |


 CITROËN **BERLINGO VAN AM 50 – STOCK** OPZIONI

Note

| OPZIONI |   | IVA esclusa | IVA inclusa | CLUB | DOPPIA CABINA |  |
|---------|---|-------------|-------------|------|---------------|--|
| NB08    | PACK VISIBILITÀ   | € 185,00    | € 225,70    | -    | ○             | <b>Comprende:</b><br>- Tergicristalli automatici con accensione automatica di fari + Sistema Magic Wash Premium<br>- Volante con comandi integrati (HG06)<br>- Retrovisore interno manuale (RL02)<br>- Fari Fendinebbia (PR01)<br><b>Non compatibile con RE07, YD01, ZV79</b><br><b>SOLO PER DOPPIA CABINA</b>   |
|         |   | € 65,00     | € 79,30     | ○    | -             | <b>Comprende:</b><br>- Tergicristalli automatici con accensione automatica di fari + Sistema Magic Wash Premium<br>- Volante con comandi integrati (HG06)<br>- Retrovisore interno manuale (RL02)<br><b>Non compatibile con RE07, YD01, ZV79</b><br><b>SOLO PER CLUB (non disponibile su BlueHDI 130 EAT8 dove è di serie)</b>   |
| NF11    | AIRBAG LATERALI CONDUCENTE E PASSEGGERO   | € 500,00    | € 610,00    | ○    | ●             | <b>Comprende:</b><br>- Airbag frontale conducente e passeggero (NN01)<br>- Sedile passeggero individuale "Regolabile" (IW01) con inclinazione schienale e appoggiatesta regolabile in altezza<br>Se abbinato con (AX05) o (ME08) i posti a bordo saranno 3.<br><b>Non compatibile con J2C7</b>   |
| NF12    | AIRBAG LATERALI CONDUCENTE E PASSEGGERO E A TENDINA   | € 560,00    | € 683,20    | ○    | -             | <b>Comprende:</b><br>- Airbag laterale conducente e passeggero (NF11)<br>Se abbinato con (AX05) o (ME08) i posti a bordo saranno 3.  |
| NN01    | AIRBAG FRONTALE CONDUCENTE E PASSEGGERO   | € 200,00    | € 244,00    | ○    | ●             | Airbag passeggero disattivabile<br><b>Non compatibile con NF11, NF12, J2C7, YD01</b>   |
| N201    | SURROUND REAR VISION  | € 820,00    | € 1.000,40  | ○    | -             | <b>Comprende:</b> Sensori di parcheggio anteriori e posteriori (UB03) + Surround Rear Vision solo per furgone lamierato (Visione posteriore dinamica con telecamera, Aiuto visivo alla retromarcia (AVR) e Visione laterale dalla telecamera (VLC), Specchietti abbattibili elettricamente (HU02). Display con schermo dedicato da 5 "al posto del Retrovisore interno. Telecamera nella parte superiore della porta a battente e sullo specchietto retrovisore del passeggero.<br><b>Non compatibile con PB02, PB04, VI01, AO01, UB09</b> |
| PB02    | PORTELLONE POSTERIORE CON TERGILUNOTTO TERMICO  | € 250,00    | € 305,00    | ○    | -             | <b>Non compatibile con GB23, UB09</b><br><b>TRANNE PASSO XL</b>  |
| PB04    | PORTE A BATTENTE A VETRATE A 180°; 1/3 (DESTRA) 2/3 (SINISTRA); LUNOTTO TERMICO, CON TERGICRISTALLO SOLO A SINISTRA E SERRATURA (disponibile solo se presente paratia fissa vetrata PX35) | € 150,00    | € 183,00    | ○    | ●             | <b>Non compatibile con VI01, UB09</b>  |




 CITROËN **BERLINGO VAN AM 50 – STOCK** OPZIONI

Note

| OPZIONI |  | IVA esclusa | IVA inclusa | CLUB | DOPPIA CABINA |  |
|---------|--|-------------|-------------|------|---------------|--|
|         |  |             |             |      |               |  |
| PC00    | NO PORTA LATERALE SCORREVOLE                                 | -€ 250,00   | -€ 305,00   | ○    | -             | Non compatibile con PB02 , VI01  |
| PC19    | 2 PORTE LATERALI SCORREVOLI LAMIERATE                        | € 290,00    | € 353,80    | ○    | -             |  |
| PR01    | FARI FENDINEBBIA   | € 120,00    | € 146,40    | ●    | ○             | Non compatibile con AO01 , NB08, RE07  |
| PX35    | PARATIA FISSA VETRATA CON GANCIO APPENDIABILI                | € 50,00     | € 61,00     | ○    | -             |  |
| RE07    | CLIMATIZZATORE AUTOMATICO BIZONA                             | € 215,00    | € 262,30    | ○    | -             | Comprende:<br>- PACK VISIBILITÀ (NB08)   |
|         |  | € 1.065,00  | € 1.299,30  | -    | ○             |  |
| UB01    | SENSORI DI PARCHEGGIO POSTERIORI                             | € 180,00    | € 219,60    | ○    | ○             | Non compatibile con AO01 E N201  |
| UB03    | SENSORI DI PARCHEGGIO ANTERIORI E POSTERIORI                 | € 870,00    | € 1.061,40  | -    | ○             | Comprende:<br>- FARI FENDINEBBIA (PR01)<br>Non compatibile con AO01, N201<br><b>SOLO PER DOPPIA CABINA</b>   |
| UB09    | SENSORI DI PARCHEGGIO POSTERIORI + TELECAMERA DI RETROMARCIA | € 430,00    | € 524,60    | ○    | -             | Sensori di parcheggio posteriori (UB01) + Riproduzione su schermo dedicato da 5 " nell'area dello specchietto retrovisore o nel Touchscreen (se presente)<br><b>Non compatibile con N201, PB02, PB04, VI01, AO01</b> |


 CITROËN **BERLINGO VAN AM 50 – STOCK** OPZIONI

Note

| OPZIONI |   | IVA esclusa | IVA inclusa | CLUB | DOPPIA CABINA |   |
|---------|---|-------------|-------------|------|---------------|---|
|         |   |             |             |      |               |   |
| VI01    | DOPPIA PORTA LATERALE SCORREVOLE CON VETRO A COMPASSO + 2 VETRI FISSI IN TERZA FILA | € 1.000,00  | € 1.220,00  | ○    | -             | Comprende:<br>- Porte a battente a vetrate a 180 (PB04)<br><b>Non compatibile con PC19</b>  |
|         |   | € 100,00    | € 122,00    | -    | ○             | Due vetri fissi in terza fila   |
| WLO2    | CITROËN CONNECT RADIO DAB CON TOUCHSCREEN CAPACITIVO 8''                            | € 420,00    | € 512,40    | ○    | ○             | <b>Comprende:</b><br>- presa USB frontale<br>- Bluetooth, Android Auto & Apple Car Play<br>- Pack Visibilità (NB08) SOLO se in combinazione con la Surround Rear Vision (N201)  |
| WL2K    | CITROËN CONNECT NAV DAB CON TOUCHSCREEN CAPACITIVO DA 8''                           | € 870,00    | € 1.061,40  | ○    | ○             | <b>Comprende:</b><br>- presa USB frontale<br>- Bluetooth, Android Auto & Apple Car Play<br>- Pack Visibilità (NB08) SOLO se in combinazione con la Surround Rear Vision (N201)  |
| YD01    | KEYLESS ACCESS  | € 565,00    | € 689,30    | ○    | -             | <b>Comprende:</b><br>- PACK VISIBILITÀ (NB08)<br>- 2 chiavi con 3 pulsanti ed inserti in metallo (JA18)<br>- Airbag frontale conducente e passeggero (NN01)<br>- Freno a mano elettrico (FH05)<br><b>Non compatibile con PB02</b> |
| ZV78    | PACK SAFETY   | € 380,00    | € 463,60    | ○    | ○             | <b>Comprende:</b><br>- Active Lane Departure Warning, (E701)<br>- Regolatore limitatore di velocità (ZV77)<br>- Video active safety brake (D403)  |
| ZV79    | PACK SAFETY PLUS  | € 545,00    | € 664,90    | ○    | -             | <b>Comprende:</b><br>- PACK SAFETY (ZV78)<br>- Extended traffic sign recognition (E702)<br>- Driver attention assist (E802)<br>- Pack visibilità + High Beam Assist (YQ02 )<br>- PACK VISIBILITÀ (NB08)                           |


**CITROËN BERLINGO VAN AM 50 – STOCK** DIMENSIONI E DATI TECNICI

|   | BENZINA  | DIESEL                   |                          | BlueHDi 130 S&S EAT8     |                 |
|---|--|--------------------------|--------------------------|--------------------------|-----------------|
|   | Puretech 110 cv S&S  | BlueHDi 100              | BlueHDi 130              |                          |                 |
| <b>MOTORE</b>                                       |  |                          |                          |                          |                 |
| Cilindrata (cm <sup>3</sup> )                       | 1199   | 1499                     | 1499                     | 1499                     |                 |
| Potenza max (kW a giri/min )                        | 81 a 5500  | 75 a 3500                | 96 a 3750                | 96 a 3750                |                 |
| Coppia max (Nm a giri/min)                          | 230 a 1750   | 250 a 1750               | 300 a 1750               | 300 a 1750               |                 |
| Stop&Start  | S  | -                        | -                        | S                        |                 |
| Normativa antiinquinamento                          | Euro 6.2D-FCM (€d-final)   | Euro 6.2D-FCM (€d-final) | Euro 6.2D-FCM (€d-final) | Euro 6.2D-FCM (€d-final) |                 |
| <b>TRASMISSIONE</b>                                 |  |                          |                          |                          |                 |
| Trazione  | Anteriore  |                          |                          |                          |                 |
| Cambio  | Manuale 6 rapporti   | Manuale 6 rapporti       | Manuale 6 rapporti       | Automatico 8 rapporti    |                 |
| <b>CAPACITA'</b>                                    |  |                          |                          |                          |                 |
| Serbatoio carburante (litri)                        | 61   |                          | 53                       |                          |                 |
| <b>FRENI</b>  |  |                          |                          |                          |                 |
| Anteriori   | Dischi autoventilati 283x26  |                          |                          |                          |                 |
| Posteriori  | Dischi 268x12  |                          |                          |                          |                 |
| <b>PNEUMATICI</b>                                   |  |                          |                          |                          |                 |
| Anteriori/posteriori                                | Portata standard   | 195/65 R15 90 U          | 195/65 R15 90 U          | 205/60 R16 90 U          | 205/60 R16 90 U |
|   | Portata maggiorata   | 205/60 R16 96 U          | 205/60 R16 96 U          | 205/60 R16 96 U          | 205/60 R16 96 U |
| <b>SOSPENSIONI</b>                                  |  |                          |                          |                          |                 |
| Anteriori   | Tipo Pseudo McPherson, con bracci inferiori triangolati, molle elicoidali, ammortizzatori idraulici telescopici e barra antirollio |                          |                          |                          |                 |
| Posteriori  | A traversa deformabile, molle elicoidali, ammortizzatori idraulici telescopici e barra antirollio                                  |                          |                          |                          |                 |
| <b>CONSUMI (ciclo WLTP) *</b>                       |  |                          |                          |                          |                 |
| Consumo ciclo combinato l/100km LOW - HIGH          | 6,28 - 7,56  | 5,07 - 6,01              | 5,13 - 6,06              | 5,20 - 6,26              |                 |
| CO <sub>2</sub> (g/km) (ciclo combinato) LOW - HIGH | 142,27 - 171,37  | 132,73 - 157,49          | 134,33 - 158,78          | 136,44 - 164,28          |                 |

\*I dati relativi ai consumi di carburante e alle emissioni di CO<sub>2</sub> riportati in tabella si riferiscono ai valori omologati secondo la regolamentazione Europea applicabile a tutti i costruttori e a tutti i veicoli venduti in Europa. Tali valori possono non essere rappresentativi delle emissioni di CO<sub>2</sub> e dei consumi effettivi, i quali dipendono da molteplici fattori relativi, a titolo esemplificativo e non esaustivo, allo stile di guida del conducente, alle condizioni atmosferiche e stradali, allo stato, alle dotazioni e al carico del veicolo.



# CITROËN BERLINGO VAN AM 50 – STOCK DIMENSIONI E DATI TECNICI

| VERSIONI  | CLUB               |                                 |                |           | CLUB           |                                 |                |           |                |
|---|--------------------|---------------------------------|----------------|-----------|----------------|---------------------------------|----------------|-----------|----------------|
|   | M                  |                                 |                |           | XL             |                                 |                |           |                |
| <b>DIMENSIONI ESTERNE [mm]</b>                            |                    |                                 |                |           |                |                                 |                |           |                |
| Lunghezza / Lunghezza massima carrozzabile                |                    | 4403                            |                |           |                | 4753                            |                |           |                |
| Larghezza (escl. retrovisori) / Largh. max carrozz.       |                    | 1848                            |                |           |                | 1848                            |                |           |                |
| Altezza (in ordine di marcia) /Alt. max carrozzabile      |                    | 1,80/1,84                       |                |           |                | 1,83/1,86                       |                |           |                |
| Passo   |                    | 2 785                           |                |           |                | 2975                            |                |           |                |
| Sbalzo anteriore/posteriore                               |                    | 892 / 726                       |                |           |                | 892 / 726                       |                |           |                |
| Carreggiata anteriore/posteriore                          |                    | da 1553 a 1563 / da 1567 a 1577 |                |           |                | da 1553 a 1563 / da 1567 a 1577 |                |           |                |
| <b>DIMENSIONI VANO CARICO [mm]</b>                        |                    |                                 |                |           |                |                                 |                |           |                |
| Lunghezza senza / con apertura per carichi lunghi         |                    | 1817 / 3090                     |                |           |                | 2167 / 3440                     |                |           |                |
| Larghezza senza / con 1 / con 2 porte laterali scorrevoli |                    | 1733 / 1630 / 1527              |                |           |                | 1733 / 1630 / 1527              |                |           |                |
| Larghezza passaruota                                      |                    | 1229                            |                |           |                | 1229                            |                |           |                |
| Altezza   |                    | min 1200 max 1270               |                |           |                | min 1200 max 1270               |                |           |                |
| Porta laterale :<br>larghezza (min-max) / altezza         | senza paratia      | 675 / 1072                      |                |           |                | 675 / 1072                      |                |           |                |
|   | con paratia        | 759 / 1072                      |                |           |                | 759 / 1072                      |                |           |                |
| Porta posteriore : larghezza / altezza                    |                    | 1241 / 1196                     |                |           |                | 1241 / 1196                     |                |           |                |
| Volume (m <sup>3</sup> ) senza / con versatilità          |                    | 3,3 / 3,8                       |                |           |                | 3,9 / 4,4                       |                |           |                |
| <b>MASSE*</b>   |                    |                                 |                |           |                |                                 |                |           |                |
|   |                    | 2 posti (serie)                 |                | 3 posti   |                | 2 posti (serie)                 |                | 3 posti   |                |
| BlueHDi 130 S&S EAT8                                      | PORTATA MAGGIORATA | PU: 909                         | MC: 2385       | PU: 907   | MC: 2400       | PU: 878                         | MC: 2400       | PU: 852   | MC: 2400       |
|   |                    | RIM: 1000                       | L: 1200 / 1400 | RIM: 1000 | L: 1200 / 1400 | RIM: 1000                       | L: 1200 / 1400 | RIM: 1000 | L: 1200 / 1400 |
| BlueHDi 130   | PORTATA MAGGIORATA | PU: 912                         | MC: 2370       | PU: 911   | MC: 2390       | PU: 879                         | MC: 2380       | PU: 899   | MC: 2400       |
|   |                    | RIM: 1200                       | L: 1200 / 1400 | RIM: 1200 | L: 1200/1400   | RIM: 1200                       | L: 1200/1400   | RIM: 1200 | L: 1200/1400   |
|   | PORTATA STD        | PU: 578                         | MC: 2030       | PU: 567   | MC: 2040       |                                 |                |           |                |
|   |                    | RIM: 1500                       | L: 1200/1075   | RIM: 1500 | L: 1200/1075   | PU: 879                         | MC: 2380       | PU: 899   | MC: 2400       |
| BlueHDi 100   | PORTATA MAGGIORATA | PU: 912                         | MC: 2370       | PU: 911   | MC: 2390       | RIM: 1200                       | L: 1200/1400   | RIM: 1200 | L: 1200/1400   |
|   |                    | RIM: 1200                       | L: 1200 / 1400 | RIM: 1200 | L: 1200/1400   |                                 |                |           |                |
|   | PORTATA STD        | PU: 583                         | MC: 2020       | PU: 567   | MC: 2040       |                                 |                |           |                |
|   |                    | RIM: 1500                       | L: 1200/1075   | RIM: 1500 | L: 1200/1075   |                                 |                |           |                |
| Puretech 110 S&S  | PORTATA MAGGIORATA |                                 |                |           |                |                                 |                |           |                |
|   | PORTATA STD        | PU: 581                         | MC: 1940       | PU: 580   | MC: 1960       |                                 |                |           |                |
|   |                    | RIM: 1200                       | L: 1110 / 1075 | RIM: 1200 | L: 1110/1200   |                                 |                |           |                |

PU → PORTATA UTILE (escluso conducente)

RIM → MASSA RIMORCHIABILE

MC → MASSA COMPLESSIVA

L → LIMITE ANT./ POST.

\*Le portate indicate possono subire variazioni in base alla configurazione finale del veicolo



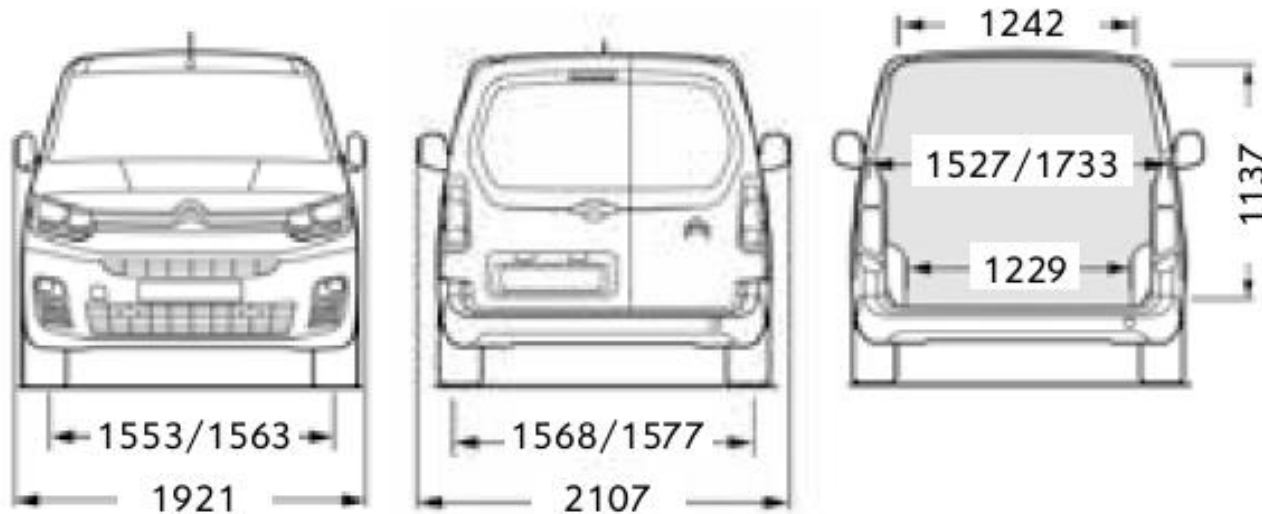
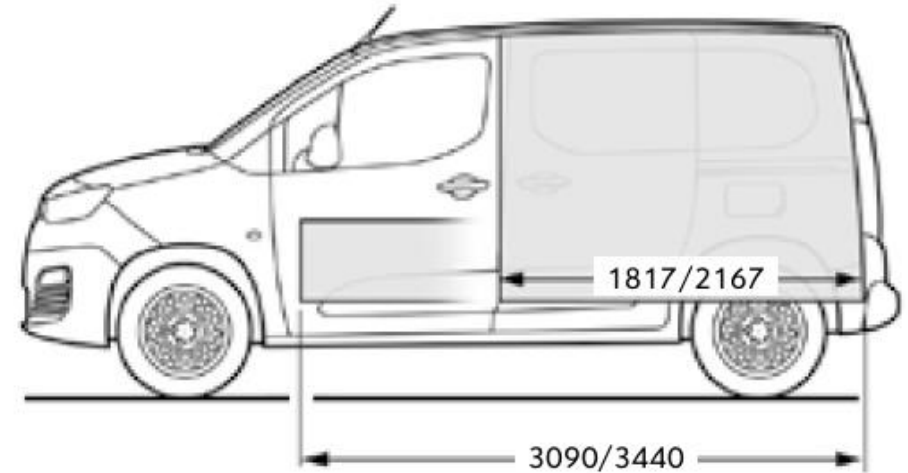
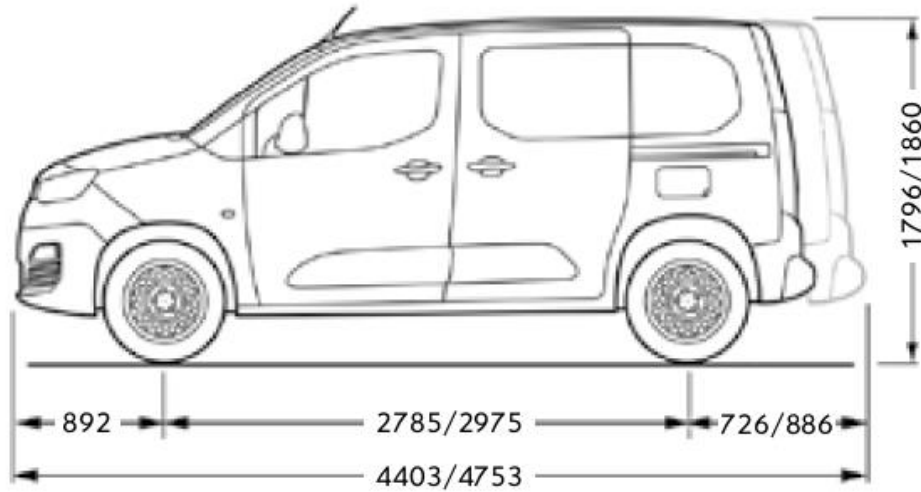
# CITROËN BERLINGO VAN AM 50 – STOCK DIMENSIONI E DATI TECNICI

| VERSIONI  |               | DOPPIA CABINA MOBILE XL         |              |
|---|---------------|---------------------------------|--------------|
| <b>DIMENSIONI ESTERNE [mm]</b>                            |               |                                 |              |
| Lunghezza / Lunghezza massima carrozzabile                |               | 4753                            |              |
| Larghezza (escl. retrovisori) / Largh. max carrozz        |               | 1848                            |              |
| Altezza (in ordine di marcia) /Alt. max carrozzabile      |               | 1,83 / 1,86                     |              |
| Passo   |               | 2975                            |              |
| Sbalzo anteriore/posteriore                               |               | 892 / 726                       |              |
| Carreggiata anteriore/posteriore                          |               | da 1553 a 1563 / da 1567 a 1577 |              |
| <b>DIMENSIONI VANO CARICO [mm]</b>                        |               |                                 |              |
| Lunghezza senza / con apertura per carichi lunghi         |               | 2220 / 3440                     |              |
| Larghezza senza / con 1 / con 2 porte laterali scorrevoli |               | 1733 / 1630 / 1527              |              |
| Larghezza passaruota                                      |               | 1229                            |              |
| Altezza   |               | min 1200 max 1270               |              |
| Porta laterale :<br>larghezza (min-max) / altezza         | senza paratia | 675 / 1072                      |              |
|   | con paratia   | 759 / 1072                      |              |
| Porta posteriore : larghezza / altezza                    |               | 1241 / 1196                     |              |
| Volume (m <sup>3</sup> ) senza / con versatilità          |               | 3,5 / 4,0                       |              |
| <b>MASSE*</b>   |               |                                 |              |
|   |               | 3 posti (serie)                 |              |
| BlueHDi 100   | PORTATA       | PU: 768                         | MC: 2350     |
|   |               | RIM: 1250                       | L: 1200/1400 |

PU → PORTATA UTILE (escluso conducente)  
 RIM → MASSA RIMORCHIABILE  
 MC → MASSA COMPLESSIVA  
 L → LIMITE ANT./ POST.



## CITROËN BERLINGO VAN AM 50 – STOCK DIMENSIONI E DATI TECNICI





# CITROËN ë-BERLINGO AM 50 - STOCK PREZZI

MESSA SU STRADA: € 758,00

IVA ESCLUSA

| M - CLUB portata maggiorata  |                  | Portata fiscale (kg)* | Volume di carico (m3) | Normativa          | cv  | Posti | CHIAVI IN MANO | IVA INCLUSA |             |
|------------------------------|------------------|-----------------------|-----------------------|--------------------|-----|-------|----------------|-------------|-------------|
| Pacco batterie 50kw - 275 km | 2CK91CNESFBOA050 | 725                   | 3,3 / 3,8             | Euro 6.2 elettrici | 136 | 2     | 39.371,00      | 38.613,00   | € 31.650,00 |
| XL - CLUB                    |                  | Portata fiscale (kg)* | Volume di carico (m3) | Normativa          | cv  | Posti | CHIAVI IN MANO | IVA INCLUSA |             |
| Pacco batterie 50kw - 275 km | 2CK95CNESFBOA050 | 678                   | 3,9 / 4,4             | Euro 6.2 elettrici | 136 | 2     | 40.530,00      | 39.772,00   | € 32.600,00 |
| XL - DOPPIA CABINA MOBILE    |                  | Portata fiscale (kg)* | Volume di carico (m3) | Normativa          | cv  | Posti | CHIAVI IN MANO | IVA INCLUSA |             |
| Pacco batterie 50kw - 275 km | 2CK9SLEESFBOA050 | 646                   | 3,5 / 4               | Euro 6.2 elettrici | 136 | 5     | 42.482,00      | 41.724,00   | € 34.200,00 |

PER AVERE I 3 POSTI IN CABINA SU CLUB SI DEVE ORDINARE L'OPZIONE ME08

\*Le portate indicate possono subire variazioni in base alla configurazione finale del veicolo





## CITROËN **ë-BERLINGO AM 50 - STOCK** EQUIPAGGIAMENTI DI SERIE

### CLUB

- › Sedile conducente con regolazione della lunghezza e dell'inclinazione dello schienale, appoggiatesta regolabile in altezza
- › Sedile passeggero singolo
- › Paratia fissa lamierata; con appendiabiti
- › Anelli fermacarico (6 sul pavimento)
- › Radio Dab 5" monocromatica con Bluetooth, USB, no Mirrorscreen **(WLIM)**
- › Fari fendinebbia **(PRO1)**
- › Climatizzatore manuale
- › Computer di bordo
- › Comandi al volante (sul piantone)
- › 2 Alzacristalli elettrici e retrovisori riscaldabili elettricamente
- › Tergicristalli manuali e accensione automatica dei fari; Sistema Magic Wash Premium
- › Set di chiavi: 1 chiave semplice 2 plip, 3 pulsanti
- › Rivestimento in moquette nella prima fila
- › 1 Porta laterale scorrevole lamierata (Destra)
- › Porte a battente a 180°; 1/3 (destra) 2/3 (sinistra) con serratura
- › Cerchi in lamiera Demi Style (16")
- › Kit anti-foratura "Light"
- › Rilevazione indiretta di perdita pressione pneumatici
- › Predisposizione barre al tetto
- › Protezioni laterali nere
- › Calotte dei retrovisori nere
- › ESP (ABS + AFU + ESC + ASR; ESC + Hill Assist)
- › Airbag frontale conducente
- › Regolatore /limitatore di velocità
- › Vano portaoggetti nel tetto Capucine; Illuminazione del bagagliaio in terza fila
- › Vano portaoggetti dietro il quadro strumenti, vano chiuso e refrigerato nella parte alta del lato passeggero
- › 1 vano chiuso nella parte alta del lato passeggero
- › Freno a mano elettrico (FH05)
- › Caricatore a bordo da 7 Kw/h monofase
- › Strumentazione specifica
- › è-toggle (cambio automatico) con 3 modalità di guida (ECO, NORMAL, POWER)
- › Cavo di ricarica, 6m, 8 A, presa E/F **(NG39)**, per presa domestica
- › Cavo di ricarica trifase da 22 kw con astuccio dedicato

#### VERSIONE M

- › Ruota di scorta **(LV00)**

### DOPPIA CABINA MOBILE

- › Panchetta posteriore 2/3 1/3 a scomparsa; Fissaggi Isofix in ogni posto
- › Sedile conducente "comfort"; Regolazione in altezza. Bracciolo, appoggiatesta regolabile in altezza. Regolazione lombare manuale sul sedile del conducente.
- › Sedile passeggero individuale «a scomparsa», con regolazione lunghezza, altezza e inclinazione dello schienale, appoggiatesta regolabile in altezza, bracciolo rimovibile, schienale con tavolino.
- › Paratia configurabile con passaggio per i carichi lunghi
- › Anelli fermacarico (6 sul pavimento)
- › Radio Dab 5" monocromatica con Bluetooth, USB, no Mirrorscreen **(WLIM)**
- › Computer di bordo
- › Cerchi in lamiera Demi Style (16")
- › Rilevazione indiretta di perdita pressione pneumatici
- › Kit anti-foratura "Light"
- › 2 Alzacristalli elettrici e retrovisori riscaldabili elettricamente
- › Tergicristalli manuali e accensione automatica dei fari; Sistema Magic Wash Premium
- › Set di chiavi: 1 chiave semplice + plip 3 pulsanti
- › Pianale di carico TPO (PVC)
- › Porte a battente a vetrate a 180°; 1/3 (destra) 2/3 (sinistra); Lunotto termico, con tergicristallo solo a sinistra e serratura
- › 2 Porte laterali scorrevoli con vetro a compasso
- › Retrovisore interno manuale
- › Predisposizione barre al tetto
- › Protezioni laterali nere
- › Calotte dei retrovisori nere
- › ESP (ABS + AFU + ESC + ASR; ESC + Hill Assist)
- › Airbag conducente + Airbag laterali conducente e passeggero
- › Regolatore/limitatore di velocità
- › Vano portaoggetti Capucine; Illuminazione del bagagliaio in terza fila
- › 1 vano chiuso nella parte alta del lato passeggero
- › Freno a mano elettrico (FH05)
- › Rivestimento moquette fila1 e fila 2
- › Climatizzatore manuale
- › Caricatore a bordo da 7 Kw/h monofase
- › Strumentazione specifica
- › è-toggle (cambio automatico) con 3 modalità di guida (ECO, NORMAL, POWER)
- › Cavo di ricarica, 6m, 8 A, presa E/F **(NG39)**, per presa domestica
- › Cavo di ricarica trifase da 22 kw con astuccio dedicato

#### OPZIONI DI SERIE

VERSIONE M → WLIM LV00 NG39 PRO1

VERSIONE XL → -WLIM NG39 PRO1

#### OPZIONI DI SERIE

WL2C NG39



# CITROËN **ë-BERLINGO AM 50 - STOCK** COLORI CARROZZERIA E RIVESTIMENTI INTERNI

IVA esclusa

|             |                                  |   |                 |
|-------------|----------------------------------|---|-----------------|
| <b>POPR</b> | BIANCO ICY<br>Pastello           |    | <b>€ 0</b>      |
| <b>M0VL</b> | GRIGIO PLATINIUM<br>Metallizzato |    | <b>€ 400,00</b> |
| <b>M0F4</b> | GRIGIO ACIER<br>Metallizzato     |  | <b>€ 400,00</b> |
| <b>M09V</b> | NERO PERLA<br>Metallizzato       |  | <b>€ 400,00</b> |

**CLUB / DOPPIA CABINA**

**OAFY**

**S**

**Tessuto Mica Grey**





# CITROËN **ë-BERLINGO AM 50 - STOCK** OPZIONI

Note

| OPZIONI |  | IVA esclusa | IVA inclusa | CLUB | DOPPIA CABINA |  |
|---------|--|-------------|-------------|------|---------------|--|
|         |  |             |             |      |               |  |
| A001    | SORVEGLIANZA DELL'ANGOLO MORTO                     | € 450,00    | € 549,00    | ○    | -             | <b>Comprende:</b><br>- Sensori di parcheggio anteriori e posteriori (UB03)<br>- Retrovisori esterni ripiegabili e riscaldabili elettricamente (HU02)<br><b>Non compatibile con Surround Rear Vision (N201), UB09</b>   |
| ED17    | PACK LOOK  | € 350,00    | € 427,00    | ○    | -             | <b>Comprende:</b><br>- Paraurti posteriore in tinta carrozzeria<br>- Calotte dei retrovisori e protezioni laterali in tinta carrozzeria (RZAL); <b>in presenza di N201 e A001 sono in tinta Black Onyx</b><br>- Tappo coprimozzo in tinta carrozzeria<br>- Copricerchi<br>- Sensori di parcheggio (UB01)<br><b>Non compatibile con UB01, GA03 e con tinte speciali</b> |
|         |  | € 470,00    | € 573,40    | -    | ○             |  |
| DZJN    | COPRICERCHI DA 16'' TWIRL (Finitura Black)         | € 50,00     | € 61,00     | ○    | ○             | <b>Incompatibile con GA03, ED17</b>  |
| DZSC    | CERCHI IN LEGA 16'' STARLIT (Finitura Total Black) | € 350,00    | € 427,00    | ○    | -             | <b>Incompatibile con GA03</b>  |
| ES08    | PACK VANO DI CARICO PLUS                           | € 140,00    | € 170,80    | ○    | -             | <b>Comprende:</b><br>- 4 anelli fermacarico superiori (BJ02)<br>- Illuminazione a LED rinforzata nel vano di carico<br>- Presa 12V nel vano di carico (EJ11)<br>- Presa 220 V  |
| ES11    | PRESA 220V   | € 60,00     | € 73,20     | -    | ○             |  |
| GA03    | PACK CANTIERE                                      | € 730,00    | € 890,60    | ○    | ○             | <b>Comprende:</b><br>- Cerchi in lamiera Demi Style (16'') (DZQR),<br>- maggiore altezza da terra (30 mm),<br>- protezione sotto il motore (FX01),<br>- Advanced Grip Control : ESP con ASR+ (Grip control) + HADC (Hill assist descent control) (UFO2), Pneumatici M+S Michelin<br>- Ruota di scorta omogenea (LV00)  |
| GB23    | PIANALE DI CARICO TPO (PVC)                        | € 120,00    | € 146,40    | ○    | ●             | <b>Non compatibile con PB02</b>  |
| GB33    | PIANALE DI CARICO ANTISCIVOLO 9mm                  | € 400,00    | € 488,00    | ○    | -             |  |



# CITROËN **ë-BERLINGO AM 50 - STOCK** OPZIONI

Note

| OPZIONI |   | IVA esclusa | IVA inclusa | CLUB                             | DOPPIA CABINA            |  |
|---------|---|-------------|-------------|----------------------------------|--------------------------|--|
|         |   |             |             |                                  |                          |  |
| HU02    | RETROVISORI ESTERNI RIPIEGABILI E RISCALDABILI ELETTRICAMENTE | € 90,00     | € 109,80    | <input type="radio"/>            | <input type="radio"/>    | <b>Non compatibile con AO01, N201</b>  |
| IT02    | SEDILE CONDUCENTE COMFORT                                     | € 100,00    | € 122,00    | <input type="radio"/>            | <input type="checkbox"/> | Regolazione in altezza con inclinazione dello schienale, appoggiatesta regolabile in altezza, regolazione lombare manuale del sedile conducente.<br><b>Non compatibile con ME08, NF11, NF12, J2C7</b>  |
| J2C7    | PACK WINTER   | € 220,00    | € 268,40    | <input type="checkbox"/>         | <input type="radio"/>    | <b>Comprende:</b><br>- Parabrezza riscaldabile (LW02) + Retrovisore interno manuale (RL02)<br>- Sedile conducente comfort (IT02)<br>- SEDILE CONDUCENTE E PASSEGGERO RISCALDABILI (NA01)<br>- Airbag laterali fila 1 (NF11) : Airbag frontale conducente e passeggero (NN01) + Sedile passeggero individuale "Regolabile" (IW01) con inclinazione schienale e appoggiatesta regolabile in altezza                                |
|         |   | € 160,00    | € 195,20    | <input type="radio"/>            | <input type="checkbox"/> |  |
| LK11    | RIVESTIMENTO FONDO TPO PRIMA FILA                             | € 50,00     | € 61,00     | <input type="radio"/>            | <input type="checkbox"/> |  |
| LZ04    | CARICATORE DI BORDO 11KW - TRIFASE                            | € 250,00    | € 305,00    | <input type="radio"/>            | <input type="radio"/>    |  |
| LV00    | RUOTA DI SCORTA OMOGENEA                                      | € 150,00    | € 183,00    | <input checked="" type="radio"/> | <input type="checkbox"/> | <b>Non compatibile con GA03</b><br><b>Di serie SOLO su CLUB M 1000 kg</b>  |
|         |   |             |             | <input type="radio"/>            | <input type="checkbox"/> | <b>Non compatibile con GA03</b><br><b>In opzione su CLUB XL e DOPPIA CABINA</b>  |
| ME08    | PANCHETTA 2 POSTI PLUS (CABINA EXTENSO®)                      | € 0,00      | € 0,00      | <input type="radio"/>            | <input type="checkbox"/> | <b>Comprende</b><br>- Panchetta 2 posti (AX05) + Moduwork con tavolino centrale per scrivere; Schienale centrale ribaltabile (funzione bracciolo), vano sotto il sedile centrale; sedile laterale retrattile per un lungo carico<br>- SEDILE CONDUCENTE "COMFORT" con regolazione lombare manuale (IT02)<br>- Sedile passeggero individuale "Regolabile" (IW01) con inclinazione schienale e appoggiatesta regolabile in altezza |



# CITROËN **ë-BERLINGO AM 50 - STOCK** OPZIONI

|      |               |
|------|---------------|
| CLUB | DOPPIA CABINA |
|------|---------------|

Note

| OPZIONI |  | IVA esclusa | IVA inclusa |   |   |  |
|---------|--|-------------|-------------|---|---|--|
| NB08    | PACK VISIBILITÀ  | € 185,00    | € 225,70    | - | ○ | <b>Comprende:</b><br>- Tergicristalli automatici con accensione automatica di fari + Sistema Magic Wash Premium<br>- Volante con comandi integrati (HG06)<br>- Retrovisore interno manuale (RL02)<br>- Fari Fendinebbia (PRO1)<br><b>Non compatibile con RE07, YD01, ZV79</b><br><b>SOLO PER DOPPIA CABINA</b>   |
|         |  | € 65,00     | € 79,30     | ○ | - | <b>Comprende:</b><br>- Tergicristalli automatici con accensione automatica di fari + Sistema Magic Wash Premium<br>- Volante con comandi integrati (HG06)<br>- Retrovisore interno manuale (RL02)<br><b>Non compatibile con RE07, YD01, ZV79</b><br><b>SOLO PER CLUB</b>   |
| NF11    | AIRBAG LATERALI CONDUCENTE E PASSEGGERO  | € 500,00    | € 610,00    | ○ | ● | <b>Comprende:</b><br>- Airbag frontale conducente e passeggero (NN01)<br>- Sedile passeggero individuale "Regolabile" (IW01) con inclinazione schienale e appoggiatesta regolabile in altezza<br>Se abbinato con (AX05) o (ME08) i posti a bordo saranno 3.<br><b>Non compatibile con J2C7</b>   |
| NF12    | AIRBAG LATERALI CONDUCENTE E PASSEGGERO E A TENDINA  | € 560,00    | € 683,20    | ○ | - | <b>Comprende:</b><br>- Airbag laterale conducente e passeggero (NF11)<br>Se abbinato con (AX05) o (ME08) i posti a bordo saranno 3.  |
| NN01    | AIRBAG FRONTALE CONDUCENTE E PASSEGGERO  | € 200,00    | € 244,00    | ○ | ● | Airbag passeggero disattivabile<br><b>Non compatibile con NF11, NF12, J2C7, YD01</b>   |
| N201    | SURROUND REAR VISION   | € 820,00    | € 1.000,40  | ○ | - | <b>Comprende:</b> Sensori di parcheggio anteriori e posteriori (UB03) + Surround Rear Vision solo per furgone lamierato (Visione posteriore dinamica con telecamera, Aiuto visivo alla retromarcia (AVR) e Visione laterale dalla telecamera (VLC), Specchietti abbattibili elettricamente (HU02). Display con schermo dedicato da 5 "al posto del Retrovisore interno. Telecamera nella parte superiore della porta a battente e sullo specchietto retrovisore del passeggero.<br><b>Non compatibile con PB02, PB04, VI01, AO01, UB09</b> |
| PB02    | PORTELLONE POSTERIORE CON TERGILUNOTTO TERMICO   | € 250,00    | € 305,00    | ○ | - | <b>Non compatibile con GB23, UB09</b><br><b>TRANNE PASSO XL</b>  |
| PB04    | PORTE A BATTENTE A VETRATE A 180°; 1/3 (DESTRA) 2/3 (SINISTRA) ; LUNOTTO TERMICO, CON TERGICRISTALLO SOLO A SINISTRA E SERRATURA (disponibile solo se presente paratia fissa vetrata PX35) | € 150,00    | € 183,00    | ○ | ● | <b>Non compatibile con VI01, UB09</b>  |


 CITROËN **ë-BERLINGO AM 50 - STOCK** OPZIONI

Note

| OPZIONI |  | IVA esclusa | IVA inclusa | CLUB | DOPPIA CABINA |  |
|---------|--|-------------|-------------|------|---------------|--|
|         |  |             |             |      |               |  |
| PC00    | NO PORTA LATERALE SCORREVOLE                                 | -€ 250,00   | -€ 305,00   | ○    | -             | Non compatibile con PB02 , VI01  |
| PC19    | 2 PORTE LATERALI SCORREVOLI LAMIERATE                        | € 290,00    | € 353,80    | ○    | -             |  |
| PR01    | FARI FENDINEBBIA   | € 120,00    | € 146,40    | ●    | ○             | Non compatibile con AO01 , NB08, RE07  |
| PX35    | PARATIA FISSA VETRATA CON GANCIO APPENDIABILI                | € 50,00     | € 61,00     | ○    | -             |  |
| RE07    | CLIMATIZZATORE AUTOMATICO BIZONA                             | € 215,00    | € 262,30    | ○    | -             | <b>Comprende:</b><br>- PACK VISIBILITÀ (NB08)  |
|         |  | € 1.065,00  | € 1.299,30  | -    | ○             |  |
| UB01    | SENSORI DI PARCHEGGIO POSTERIORI                             | € 180,00    | € 219,60    | ○    | ○             | Non compatibile con AO01 E N201  |
| UB03    | SENSORI DI PARCHEGGIO ANTERIORI E POSTERIORI                 | € 870,00    | € 1.061,40  | -    | ○             | <b>Comprende:</b><br>- FARI FENDINEBBIA (PR01)<br><b>Non compatibile con AO01, N201</b><br><b>SOLO PER DOPPIA CABINA</b>   |
| UB09    | SENSORI DI PARCHEGGIO POSTERIORI + TELECAMERA DI RETROMARCIA | € 430,00    | € 524,60    | ○    | -             | Sensori di parcheggio posteriori (UB01) + Riproduzione su schermo dedicato da 5 " nell'area dello specchietto retrovisore o nel Touchscreen (se presente)<br><b>Non compatibile con N201, PB02, PB04, VI01, AO01</b> |


 CITROËN **ë-BERLINGO AM 50 - STOCK** OPZIONI

|      |               |
|------|---------------|
| CLUB | DOPPIA CABINA |
|------|---------------|

Note

| OPZIONI |   | IVA esclusa | IVA inclusa | CLUB | DOPPIA CABINA |   |
|---------|---|-------------|-------------|------|---------------|---|
| VI01    | DOPPIA PORTA LATERALE SCORREVOLE CON VETRO A COMPASSO + 2 VETRI FISSI IN TERZA FILA | € 1.000,00  | € 1.220,00  | ○    | -             | Comprende:<br>- Porte a battente a vetrate a 180 (PB04)<br><b>Non compatibile con PC19</b>  |
|         |   | € 100,00    | € 122,00    | -    | ○             | Due vetri fissi in terza fila   |
| WLO2    | CITROËN CONNECT RADIO DAB CON TOUCHSCREEN CAPACITIVO 8''                            | € 420,00    | € 512,40    | ○    | ○             | <b>Comprende:</b><br>- presa USB frontale<br>- Bluetooth, Android Auto & Apple Car Play<br>- Pack Visibilità (NB08) SOLO se in combinazione con la Surround Rear Vision (N201)                          |
| WL2K    | CITROËN CONNECT NAV DAB CON TOUCHSCREEN CAPACITIVO DA 8''                           | € 870,00    | € 1.061,40  | ○    | ○             | <b>Comprende:</b><br>- presa USB frontale<br>- Bluetooth, Android Auto & Apple Car Play<br>- Pack Visibilità (NB08) SOLO se in combinazione con la Surround Rear Vision (N201)                          |
| YD01    | KEYLESS ACCESS  | € 565,00    | € 689,30    | ○    | -             | <b>Comprende:</b><br>- PACK VISIBILITÀ (NB08)<br>- 2 chiavi con 3 pulsanti ed inserti in metallo (JA18)<br>- Airbag frontale conducente e passeggero (NN01)<br><b>Non compatibile con PB02</b>          |
| ZV78    | PACK SAFETY   | € 380,00    | € 463,60    | ○    | ○             | <b>Comprende:</b><br>- Active Lane Departure Warning, (E701)<br>- Regolatore limitatore di velocità (ZV77)<br>- Video active safety brake (D403)  |
| ZV79    | PACK SAFETY PLUS  | € 545,00    | € 664,90    | ○    | -             | <b>Comprende:</b><br>- PACK SAFETY (ZV78)<br>- Extended traffic sign recognition (E702)<br>- Driver attention assist (E802)<br>- Pack visibilità + High Beam Assist (YQ02 )<br>- PACK VISIBILITÀ (NB08) |





## CITROËN **ë-BERLINGO AM 50 - STOCK** DIMENSIONI E DATI TECNICI

|                        |  | ELETTRICO                                |
|------------------------|--|--|
| <b>CARAT. GENERALI</b> | Tecnologia motore elettrico                    | Sincrono a magneti permanenti (4 coppie) |
|                        | Potenza massima in kW (o CV) / regime (g/min.) | 100 (136) a 5500                         |
|                        | Coppia massima (Nm) / regime (g/min.)          | 260                                      |
|                        | Cambio   | riduttore monorapporto                   |
| <b>PRESTAZIONI</b>     | Velocità massima (km/h)                        | 135 km/h                                 |
| <b>CONSUMI</b>         | Autonomia (ciclo WLTP)                         | 275 km                                   |
|                        | Capacità della batteria                        | 50 kWh                                   |
|                        | Consumo Wh/km (low/high)*                      | 186,7 - 227                              |

\* I dati relativi ai consumi di carburante e alle emissioni di CO<sub>2</sub> riportati in tabella si riferiscono ai valori omologati secondo la regolamentazione Europea applicabile a tutti i costruttori e a tutti i veicoli venduti in Europa. Tali valori possono non essere rappresentativi delle emissioni di CO<sub>2</sub> e dei consumi effettivi, i quali dipendono da molteplici fattori relativi, a titolo esemplificativo e non esaustivo, allo stile di guida del conducente, alle condizioni atmosferiche e stradali, allo stato, alle dotazioni e al carico del veicolo.



# CITROËN ë-BERLINGO AM 50 - STOCK DIMENSIONI E DATI TECNICI

| VERSIONI  | CONTROL               |          | CLUB                            |          |                |           | CLUB                            |          |                |          |             |
|---|-----------------------|----------|---------------------------------|----------|----------------|-----------|---------------------------------|----------|----------------|----------|-------------|
|   | M                     |          | M                               |          |                |           | XL                              |          |                |          |             |
| <b>DIMENSIONI ESTERNE [mm]</b>                            |                       |          |                                 |          |                |           |                                 |          |                |          |             |
| Lunghezza / Lunghezza massima carrozzabile                | 4403                  |          | 4403                            |          |                |           | 4753                            |          |                |          |             |
| Larghezza (escl. retrovisori) / Largh. max carrozzabile   | 1848                  |          | 1848                            |          |                |           | 1848                            |          |                |          |             |
| Altezza (in ordine di marcia) /Alt. max carrozzabile      | 1,80                  |          | 1,80                            |          |                |           | 1,83                            |          |                |          |             |
|   | 1,84 (1)              |          | 1,84 (1)                        |          |                |           | 1,86 (1)                        |          |                |          |             |
| Passo   | 2 785                 |          | 2 785                           |          |                |           | 2975                            |          |                |          |             |
| Sbalzo anteriore/posteriore                               |                       |          | 892 / 726                       |          |                |           | 892 / 726                       |          |                |          |             |
| Carreggiata anteriore/posteriore                          |                       |          | da 1554 a 1560 / da 1568 a 1574 |          |                |           | da 1554 a 1560 / da 1568 a 1574 |          |                |          |             |
| <b>DIMENSIONI VANO CARICO [mm]</b>                        |                       |          |                                 |          |                |           |                                 |          |                |          |             |
| Lunghezza senza / con apertura per carichi lunghi         | 1817 / 3090           |          | 1817 / 3090                     |          |                |           | 2167 / 3440                     |          |                |          |             |
| Larghezza senza / con 1 / con 2 porte laterali scorrevoli | 1733 / 1630 / 1527    |          | 1733 / 1630 / 1527              |          |                |           | 1733 / 1630 / 1527              |          |                |          |             |
| Larghezza passaruota                                      | 1229                  |          | 1229                            |          |                |           | 1229                            |          |                |          |             |
| Altezza   |                       |          | min 1200 max 1270               |          |                |           | min 1200 max 1270               |          |                |          |             |
| Porta laterale :<br>larghezza (min-max) / altezza         | senza paratia         |          | 675 / 1072                      |          |                |           | 675 / 1072                      |          |                |          |             |
|   | con paratia           |          | 759 / 1072                      |          |                |           | 759 / 1072                      |          |                |          |             |
| Porta posteriore : larghezza / altezza                    |                       |          | 1241 / 1196                     |          |                |           | 1241 / 1196                     |          |                |          |             |
| Volume (m <sup>3</sup> ) senza / con versatilità          | 3,3 / 3,8             |          | 3,3 / 3,8                       |          |                |           | 3,9 / 4,4                       |          |                |          |             |
| <b>MASSE*</b>   |                       |          |                                 |          |                |           |                                 |          |                |          |             |
|   |                       |          | 2 posti                         |          | 3 posti        |           | 2 posti                         |          | 3 posti        |          |             |
| Motore 100 kw   | PORTATA<br>MAGGIORATA | PU: 725  | MC: 2390                        | PU: 725  | MC: 2390       | PU: 728   | MC: 2410                        | PU:678   | MC:2385        | PU: 676  | MC:2400     |
|   |                       | RIM: 750 | L:1200/1400                     | RIM: 750 | L: 1200 / 1400 | RIM: 1000 | L:1200/1400                     | RIM: 750 | L: 1200 / 1400 | RIM: 750 | L:1200/1400 |

PU → PORTATA UTILE (escluso conducente)  
 RIM → MASSA RIMORCHIABILE  
 MC → MASSA COMPLESSIVA  
 L → LIMITE ANT./ POST.



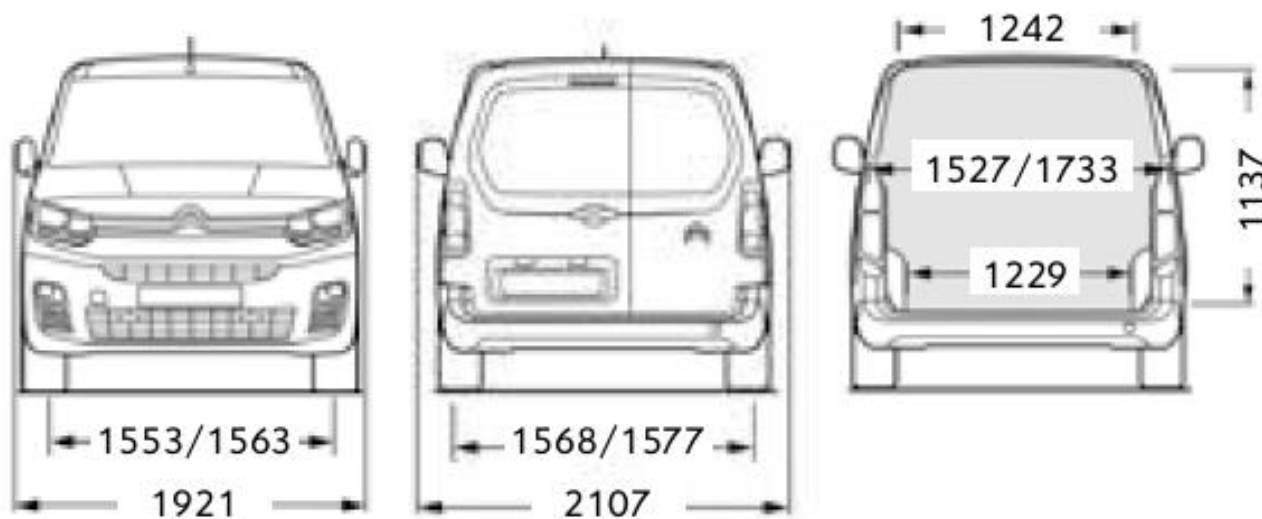
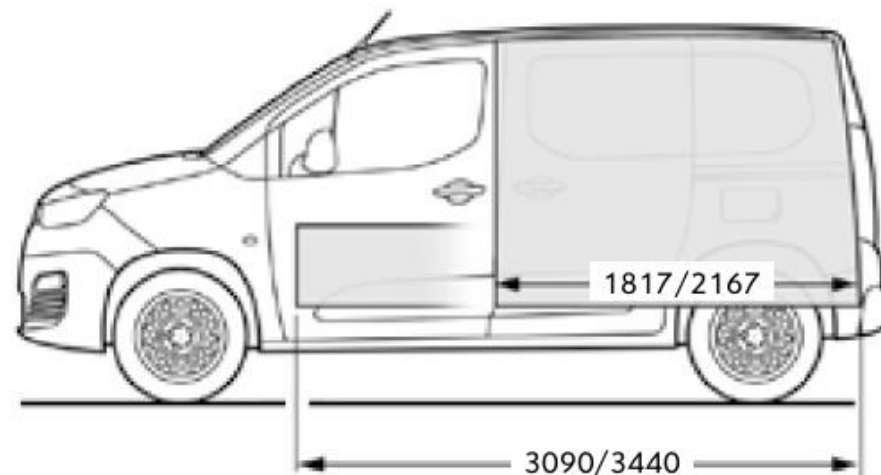
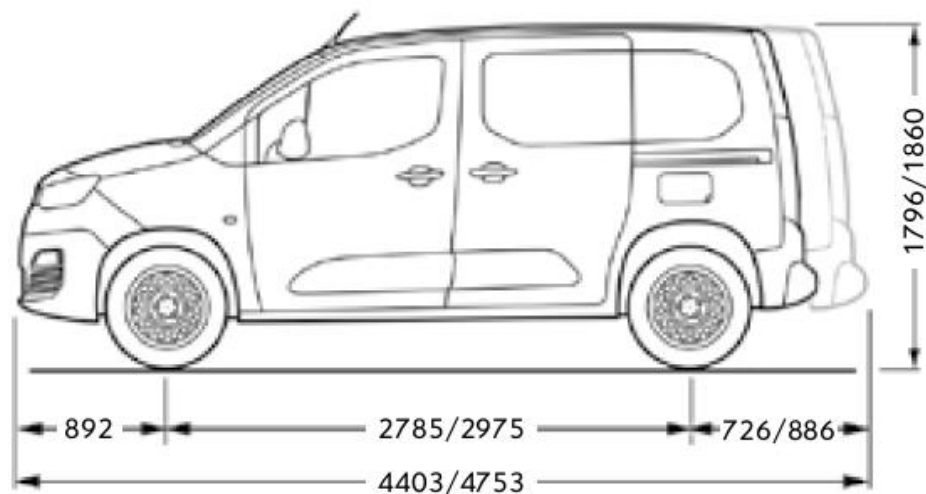
# CITROËN **ë-BERLINGO AM 50 - STOCK** DIMENSIONI E DATI TECNICI

| VERSIONI  |                    | DOPPIA CABINA MOBILE XL         |                         |
|---|--------------------|---------------------------------|-------------------------|
| <b>DIMENSIONI ESTERNE [mm]</b>                            |                    |                                 |                         |
| Lunghezza / Lunghezza massima carrozzabile                |                    | 4753                            |                         |
| Larghezza (escl. retrovisori) / Largh. max carrozz        |                    | 1848                            |                         |
| Altezza (in ordine di marcia) /Alt. max carrozzabile      |                    | 1,83<br>1,86 (1)                |                         |
| Passo   |                    | 2975                            |                         |
| Sbalzo anteriore/posteriore                               |                    | 892 / 726                       |                         |
| Carreggiata anteriore/posteriore                          |                    | da 1554 a 1560 / da 1568 a 1574 |                         |
| <b>DIMENSIONI VANO CARICO [mm]</b>                        |                    |                                 |                         |
| Lunghezza senza / con apertura per carichi lunghi         |                    | 2220 / 3440                     |                         |
| Larghezza senza / con 1 / con 2 porte laterali scorrevoli |                    | 1733 / 1630 / 1527              |                         |
| Larghezza passaruota                                      |                    | 1229                            |                         |
| Altezza   |                    | min 1200 max 1270               |                         |
| Porta laterale :  |                    | senza paratia<br>675 / 1072     |                         |
| larghezza (min-max) / altezza                             |                    | con paratia<br>759 / 1072       |                         |
| Porta posteriore : larghezza / altezza                    |                    | 1241 / 1196                     |                         |
| Volume (m <sup>3</sup> ) senza / con versatilità          |                    | 3,5 / 4,0                       |                         |
| <b>MASSE*</b>   |                    |                                 |                         |
| Motore 100 kw   | PORTATA MAGGIORATA | PU: 646<br>RIM: 750             | MC: 2450<br>L:1200/1400 |

PU → PORTATA UTILE (escluso conducente)  
 RIM → MASSA RIMORCHIABILE  
 MC → MASSA COMPLESSIVA  
 L → LIMITE ANT./ POST.



## CITROËN **ë-BERLINGO AM 50 - STOCK** DIMENSIONI E DATI TECNICI



**JUMPY**




 CITROËN **JUMPY GO** – PREZZI

MESSA SU STRADA: € 805

|                                     |                  | Portata fiscale (kg)* | Normativa | Omologazione | Cv  | N° Posti | CHIAVI IN MANO | IVA INCLUSA | <b>IVA ESCLUSA</b> |
|-------------------------------------|------------------|-----------------------|-----------|--------------|-----|----------|----------------|-------------|--------------------|
| <b>FURGONE M - CLUB</b>             |                  |                       |           |              |     |          |                |             |                    |
| <b>1.5 BlueHDi 100 S&amp;S</b>      | 2CK0F2NP8KB0A0G0 | <b>1t</b>             | €6.4      | N1           | 100 | 3        | € 33.013,00    | € 32.208,00 | <b>€ 26.400,00</b> |
| <b>1.5 BlueHDi 120 S&amp;S</b>      | 2CK0F2NP7KB0A0G0 | <b>1t</b>             | €6.4      | N1           | 120 | 3        | € 34.355,00    | € 33.550,00 | <b>€ 27.500,00</b> |
| <b>2.0 BlueHDi 140 S&amp;S</b>      | 2CK0F2NWRKB0A0G0 | <b>1,1t</b>           | €6.4      | N1           | 140 | 3        | € 36.429,00    | € 35.624,00 | <b>€ 29.200,00</b> |
| <b>2.0 BlueHDi 140 S&amp;S EAT8</b> | 2CK0F2NWR1B0A0G0 | <b>1t</b>             | €6.4      | N1           | 140 | 3        | € 38.625,00    | € 37.820,00 | <b>€ 31.000,00</b> |
| <b>2.0 BlueHDi 180 S&amp;S EAT8</b> | 2CK0F2NWQ1B0A0G0 | <b>1t</b>             | €6.4      | N1           | 180 | 3        | € 39.845,00    | € 39.040,00 | <b>€ 32.000,00</b> |
| <b>FURGONE XL - CLUB</b>            |                  |                       |           |              |     |          |                |             |                    |
| <b>1.5 BlueHDi 100 S&amp;S</b>      | 2CK0F3NP8KB0A0G0 | <b>1,1t</b>           | €6.4      | N1           | 100 | 3        | € 35.575,00    | € 34.770,00 | <b>€ 28.500,00</b> |
| <b>2.0 BlueHDi 140 S&amp;S</b>      | 2CK0F3NWRKB0A0G0 | <b>1,3t</b>           | €6.4      | N1           | 140 | 3        | € 38.991,00    | € 38.186,00 | <b>€ 31.300,00</b> |
| <b>2.0 BlueHDi 140 S&amp;S EAT8</b> | 2CK0F3NWR1B0A0G0 | <b>1,3t</b>           | €6.4      | N1           | 140 | 3        | € 41.187,00    | € 40.382,00 | <b>€ 33.100,00</b> |
| <b>2.0 BlueHDi 180 S&amp;S EAT8</b> | 2CK0F3NWQ1B0A0G0 | <b>1,3t</b>           | €6.4      | N1           | 180 | 3        | € 42.407,00    | € 41.602,00 | <b>€ 34.100,00</b> |

\* I dati omologativi sono provvisori e in corso di aggiornamento

Tutti i valori relativi alla portata fiscale sono arrotondati. Per il dettaglio fare riferimento al documento delle Caratteristiche Tecniche





# CITROËN JUMPY GO - EQUIPAGGIAMENTI DI SERIE - CARROZZERIA/INTERNI

## FURGONE CLUB

- › ABS + Aiuto alla frenata d'emergenza (AFU) + ASR ESP (con Hill Assist)
- › Airbag conducente e airbag passeggero disattivabile
- › Alzacristalli elettrici anteriori con comando sequenziale
- › Anelli fermacarico
- › Controllo di stabilità ESC con sistema antipattinamento ASR
- › Cerchi in lamiera 16" con coprimozzo nero
- › Chiusura centralizzata con chiusura automatica in movimento
- › Climatizzatore manuale
- › Computer di bordo
- › Indicatore perdita pressione pneumatici
- › Kit riparazione pneumatici
- › Pack acustico: parabrezza acustico, vetri laterali spessi, insonorizzazione motore e abitacolo
- › Sedile conducente con bracciolo, regolazione lombare e in altezza
- › Panchetta passeggero a due posti con appoggiatesta regolabile in altezza
- › Paratia inamovibile lamierata
- › Paraurti anteriore e posteriore nero
- › Plafoniera abitacolo con luci di lettura
- › Porta laterale destra scorrevole lamierata
- › Portata maggiorata (CZ02 - solo versioni XL)
- › Porte posteriori a doppio battente lamierate simmetriche ed apribili fino a 180°
- › Presa 12V nella plancia
- › Presa 12V nella zona di carico
- › Quadro strumenti con pittogrammi bianchi
- › Radio Dab MP3 con presa USB sulla plancia, Bluetooth, 2 Tweeters e 2 altoparlanti
- › Regolatore/limitatore di velocità
- › Retrovisori esterni riscaldabili e regolabili elettricamente
- › Rivestimento TPO in prima fila
- › Rivestimento dei sedili in tessuto Mica Nero/Grigio
- › Seconda chiave ripiegabile
- › Sensori di parcheggio posteriori
- › Telecomando ad alta frequenza con apertura selettiva
- › Vano portaoggetti aperto sulla parte alta della plancia
- › Vano portaoggetti lato passeggero inferiore con presa 12V
- › Vano portaoggetti superiore chiuso lato passeggero con illuminazione
- › Volante regolabile in altezza e profondità

**CLUB**
**43FT**
**S**

IVA escl.


**POPR**

 KAOLIN  
WHITE

**€ 0**

**M09V**

 NERO  
PERLA

**€ 540**

**M0F4**

 GRIGIO  
ARTENSE

**€ 540**

**M0VL**

 GRIGIO  
PLATINIUM

**€ 540**
**TESSUTO  
MICA**

Nero/Grigio


 CITROËN **JUMPY GO** – OPZIONI

Note

| OPZIONI |   | IVA escl.  | IVA incl.  | CLUB |  |
|---------|---|------------|------------|------|--|
| CZ02    | PORTATA UTILE MAGGIORATA  | € 600,00   | € 732,00   | ○    | +135 kg su BlueHdi 100 S&S / + 300 kg su BlueHdi 140 S&S, 140 S&S EAT8, 180 S&S EAT8<br><b>Di serie su versioni XL - Non disponibile su 1.5 BlueHDI 120cv S&amp;S</b>  |
| WAAT    | PANCHETTA PASSEGGERI CON FUNZIONE MODUWORK                                      | € 400,00   | € 488,00   | ○    | Schienale passeggero centrale ribaltabile con tavoletta scrittoio orientabile integrata + seduta passeggero laterale sollevabile + paratia con partizione mobile per carichi lunghi o carico addizionale   |
| WZ07    | PORTE LATERALI SINISTRA E DESTRA SCORREVOLI LAMIERATE                           | € 350,00   | € 427,00   | ○    |  |
| WO05    | PORTE POSTERIORI A DOPPIO BATTENTE VETRATE SIMMETRICHE 180°                     | € 280,00   | € 341,60   | ○    | <b>Comprende:</b><br>- Porte posteriori vetrate con apertura fino a 180°<br>- Tergilunotto e lunotto termico presenti su entrambe le porte<br>- Paratia con oblo vetrato fisso (PX35)<br>- Specchietto retrovisore interno (RL02)<br><b>Non compatibile con VI01</b> |
| WO06    | PORTELLONE POSTERIORE CON TERGILUNOTTO E LUNOTTO TERMICO                        | € 300,00   | € 366,00   | ○    | <b>Comprende:</b><br>- Paratia con oblo vetrato fisso (PX35) , specchietto retrovisore interno (RL02)  |
| WO07    | PORTELLONE POSTERIORE VETRATO CON SBRINATORE, TERGICRISTALLO E LUNOTTO APRIBILE | € 450,00   | € 549,00   | ○    | <b>Comprende:</b><br>- Paratia con oblo vetrato fisso (PX35) , specchietto retrovisore interno (RL02)  |
| VI01    | FURGONE VETRATO   | € 380,00   | € 463,60   | ○    | <b>Comprende:</b><br>- Vetri fissi in 2a e 3a fila<br>- Porte posteriori a doppio battente vetrate simmetriche 180° (WO05)<br>- Paratia con oblo vetrato fisso (PX35)<br>- Specchietto retrovisore interno (RL02)  |
| DK12    | RISCALDAMENTO SUPPLEMENTARE WEBASTO (PROGRAMMABILE)                             | € 950,00   | € 1.159,00 | ○    | Programmabile dal display radio e attivabile da remoto con telecomando (accesso / spento); Riscaldamento con motore fermo e motore acceso<br><b>Non disponibile su 1.5 BlueHdi 100/120 S&amp;S</b>   |
| LA04    | FARI XENO   | € 1.150,00 | € 1.403,00 | ○    | <b>Comprende:</b><br>- Fari Xenon con luci diurne a LED<br>- Pack Look (PD22/PD69)<br>- Pack VISIBILITY (NB08)   |




**CITROËN JUMPY GO – OPZIONI**

Note

| OPZIONI     |  | IVA escl.  | IVA incl.  | CLUB                  |   |
|-------------|--|------------|------------|-----------------------|---|
| <b>UB00</b> | NO SENSORI DI PARCHEGGIO POSTERIORI  | -€ 200,00  | -€ 244,00  | <input type="radio"/> | Opzione negativa inclusa nei pack CITY (QK01) e CONNECT NAV (J6CX)  |
| <b>FC56</b> | LED RINFORZATO VANO DI CARICO  | € 60,00    | € 73,20    | <input type="radio"/> | Include: 3 LED (5W) fila 2+ 1 barra LED (10W) fila 3  |
| <b>GB33</b> | RIVESTIMENTO VANO DI CARICO ANTISCIVOLO  | € 390,00   | € 475,80   | <input type="radio"/> | <b>Comprende:</b><br>- Rivestimento in legno di pioppo con spessore di 9mm e trattamento antiscivolo  |
| <b>GB38</b> | RIVESTIMENTO VANO DI CARICO ANTISCIVOLO + PROTEZIONI LATERALI RIVESTITE + PASSARUOTA | € 790,00   | € 963,80   | <input type="radio"/> | <b>Comprende:</b><br>- Rivestimento del vano di carico in legno di betulla rivestita con spessore di 9 mm e trattamento antiscivolo<br>- Protezioni laterali in legno di pioppo rivestito con spessore di 6 mm<br>- Rivestimento del cassone passaruota in legno di pioppo rivestito con spessore di 9 mm e profili in alluminio<br><b>Non compatibile con V101</b> |
| <b>PX37</b> | PARATIA DI SEPARAZIONE CON OBLO' VETRATO FISSO CON ISOLAMENTO TERMICO E ACUSTICO     | € 200,00   | € 244,00   | <input type="radio"/> | <b>Comprende:</b> Specchietto retrovisore interno (RL02)  |
| <b>RS03</b> | RUOTA DI SCORTA  | € 180,00   | € 219,60   | <input type="radio"/> | Inclusa in Pack Worksite (GA04)   |
| <b>NA01</b> | SEDILI RISCALDABILI  | € 400,00   | € 488,00   | <input type="radio"/> | <b>Comprende:</b> AIRBAG LATERALI (testa e torace) (NF10)   |
| <b>K601</b> | PREDISPOSIZIONE 4X4- DANGEL  | € 1.350,00 | € 1.647,00 | <input type="radio"/> | <b>SOLO VERSIONI M - Comprende:</b><br>- Portata maggiorata (CZ02)<br>- Ruota di scorta (RS03)<br>- Protezione sottomotore (FX01)<br>- Maggiore altezza da terra +175mm<br>- Pneumatici M+S Michelin - 215/60 R17<br>- Cerchi in lamiera 17"<br><b>SOLO PER VERSIONI 2.0 BLUEHDI 140 S&amp;S</b>  |
|             |  | € 550,00   | € 671,00   | <input type="radio"/> | <b>SOLO VERSIONI XL - Comprende:</b><br>- Ruota di scorta (RS03)<br>- Protezione sottomotore (FX01)<br>- Maggiore altezza da terra +175mm<br>- Pneumatici M+S Michelin - 215/60 R17<br>- Cerchi in lamiera 17"<br><b>SOLO PER VERSIONI 2.0 BLUEHDI 140 S&amp;S</b>  |


 CITROËN **JUMPY GO** – PACK

| OPZIONI |                       | IVA escl.  | IVA incl.  | CLUB | Note  |
|---------|-----------------------|------------|------------|------|---|
| GA04    | PACK WORKSITE         | € 950,00   | € 1.159,00 | ○    | <b>SOLO VERSIONI M - Comprende:</b><br>- Ruota di scorta<br>- Sospensioni rialzate (+175 mm)<br>- Portata utile maggiorata<br>- Paratia di protezione sotto il motore<br>- Advanced Grip Control : ESP con ASR+ (Grip control) + HADC (Hill assist descent control)<br>- Pneumatici M+S Michelin - 215/60 R17<br>- Cerchi in lamiera 17"<br><b>NON DISPONIBILE SU motore 1.5 BlueHDI 120 S&amp;S</b>  |
|         |                       | € 150,00   | € 183,00   | ○    | <b>SOLO VERSIONI XL - Comprende:</b><br>- Ruota di scorta<br>- Sospensioni rialzate (+175 mm)<br>- Paratia di protezione sotto il motore<br>- Advanced Grip Control : ESP con ASR+ (Grip control) + HADC (Hill assist descent control)<br>- Pneumatici M+S Michelin - 215/60 R17<br>- Cerchi in lamiera 17"   |
| NB08    | PACK VISIBILITY       | € 290,00   | € 353,80   | ○    | <b>Comprende:</b><br>- Accensione automatica dei fari, tergicristallo anteriore automatico (YQ01)<br>- Fari fendinebbia (PR06)<br>- Retrovisori esterni ripiegabili elettricamente (HU02)   |
| LI01    | PACK SAFETY           | € 1.590,00 | € 1.939,80 | ○    | <b>Comprende:</b><br>- Avviso di superamento involontario della carreggiata) (AO01)<br>- Lettore pannelli di limitazione della velocità) (E701)<br>- Adaptive cruise control (RG04)<br>- DRIVER ATTENTION ALERT (monitoraggio attenzione conducente con avviso) (E802)<br>- HIGH BEAM ASSIST (commutazione automatica abbaglianti-anabbaglianti) (YQ02)<br>- DISTANCE ALERT (avviso di possibile collisione) + ACTIVE SAFETY BRAKE (D404)<br>- CITROËN CONNECT RADIO DAB (WLX9)<br>- COMANDI AL VOLANTE (HG06)<br>- PACK VISIBILITY (NB08)<br>- SENSORI POSTERIORI E ANTERIORI (UB03) |
| J6CQ    | PACK SAFETY & CONNECT | € 1.990,00 | € 2.427,80 | ○    | <b>Comprende:</b><br>- PACK SAFETY (LI01)<br>- CITROËN CONNECT NAV DAB (Radio DAB Tri-Tuner AM/FM, TouchPad 7", Bluetooth, Android Auto & Apple Car Play, presa USB- Sistema di navigazione 3D con cartografia Europa- Sintesi Vocale) (WLX7)<br>- Telecamera posteriore  |


 CITROËN **JUMPY GO** – PACK

| OPZIONI |                  | IVA escl.  | IVA incl.  | CLUB |  |
|---------|------------------|------------|------------|------|--|
| QK01    | PACK CITY        | € 550,00   | € 671,00   | ○    | <b>Comprende:</b><br>- Telecamera posteriore<br>- CITROËN CONNECT RADIO DAB (WLX9)<br>- Coffee break alert (E801)<br>- Cruise control programmabile a step di velocità (RG10)<br><b>In presenza di questo pack, i sensori posteriori di parcheggio non sono disponibili e viene inclusa l'opzione negativa "No sensori di parcheggio posteriori" (UB00)</b>  |
| J6CX    | PACK CONNECT NAV | € 1.090,00 | € 1.329,80 | ○    | <b>Comprende:</b><br>- Telecamera posteriore<br>- CITROËN CONNECT NAV DAB (Radio DAB Tri-Tuner AM/FM, TouchPad 7", Bluetooth, Android Auto & Apple Car Play, presa USB- Sistema di navigazione 3D con cartografia Europa- Sintesi Vocale) (WLX7)<br>- Comandi al volante (HG06)<br>- PACK VISIBILITY (NB08)<br>- Coffee break alert (E801)<br>- Cruise control programmabile a step di velocità (RG10)<br><b>In presenza di questo pack, i sensori posteriori di parcheggio non sono disponibili e viene inclusa l'opzione negativa "No sensori di parcheggio posteriori" (UB00)</b> |
| VH04    | PACK COMFORT     | € 990,00   | € 1.207,80 | ○    | <b>Comprende:</b><br>- Volante in pelle<br>- Comandi al volante (HG06)<br>- Climatizzatore automatico bizona (RE07)<br>- Keyless access (YD01)<br>- PACK VISIBILITY (NB08)<br>- Coffee break alert (E801)<br>- Interior pack (ER25): vani portaoggetti chiusi in plancia, armonia interna completamente nera, finiture decorative argento, maniglie interne cromate ed inserti in tessuto per il pannello porta<br>- Freno a mano elettrico (FH05) <b>SOLO SU VERSIONI 2.0 BLUEHDI 140/140 EAT8/180 EAT8</b>   |
| PD22    | PACK LOOK        | € 590,00   | € 719,80   | ○    | <b>SOLO VERSIONI M - Comprende:</b><br>- Paraurti anteriore e posteriore, maniglie, calotte dei retrovisori e protezioni laterali in tinta carrozzeria<br>- Pack VISIBILITY (NB08)<br>- Cerchi 17" con copricerchi<br><b>Calotte dei retrovisori nero brillante in presenza di tinta flotte</b>  |
| PD69    | PACK LOOK        | € 590,00   | € 719,80   | ○    | <b>SOLO VERSIONI XL - Comprende:</b><br>- Paraurti anteriore e posteriore, maniglie, calotte dei retrovisori e protezioni laterali in tinta carrozzeria<br>- Pack VISIBILITY (NB08)<br>- Cerchi 17" con copricerchi<br><b>Calotte dei retrovisori nero brillante in presenza di tinta flotte</b>   |


 CITROËN **JUMPY GO** – DATI TECNICI\*

|                               | DIESEL  |                     |   |                             |                         |
|-------------------------------|---|---------------------|---|-----------------------------|-------------------------|
|                               | 1.5 BlueHDi 100 S&S   | 1.5 BlueHDi 120 S&S | 2.0 BlueHDi 140 S&S                         | 2.0 BlueHDi 140 S&S<br>EAT8 | BlueHDi 180 S&S<br>EAT8 |
| <b>MOTORE</b>                 |   |                     |   |                             |                         |
| Cilindrata (cm <sup>3</sup> ) | 1499  | 1499                | 1997  | 1997                        | 1997                    |
| Potenza max (kW a giri/min )  | 75 a 3500   | 88 a 3500           | 106 a 3750                                  | 106 a 3750                  | 130 a 3750              |
| Coppia max (Nm a giri/min)    | 270 a 1600  | 300 a 1750          | 340 a 2000                                  | 370 a 2000                  | 400 a 2000              |
| Normativa antinquinamento     | €6.4  | €6.4                | €6.4  | €6.4                        | €6.4                    |
| <b>TRASMISSIONE</b>           |   |                     |   |                             |                         |
| Cambio                        | manuale 6 rapporti  | manuale 6 rapporti  | manuale 6 rapporti                          | automatico 8 rapporti       | automatico 8 rapporti   |
| <b>CAPACITA'</b>              |   |                     |   |                             |                         |
| Serbatoio carburante (litri)  | 69  |                     |   |                             |                         |
| <b>FRENI</b>                  |   |                     |   |                             |                         |
| Anteriori / Posteriori        | Dischi autoventilati 304x28 - Dischi 290x12   |                     | Dischi autoventilati 304x28 - Dischi 294x22 |                             |                         |
| <b>PNEUMATICI</b>             |   |                     |   |                             |                         |
| Anteriori/posteriori          | 215/65 R16 C 106T   |                     |   |                             |                         |
| <b>SOSPENSIONI</b>            |   |                     |   |                             |                         |
| Anteriori                     | A ruote indipendenti tipo Pseudo McPherson con bracci inferiori a triangolo e barra antirollio          |                     |   |                             |                         |
| Posteriori                    | Ruote indipendenti a triangoli obliqui, molle a rigidità variabile e ammortizzatori asserviti al carico |                     |   |                             |                         |


 CITROËN **JUMPY GO** – DATI TECNICI\*

| PASSO   | M              |                     |                     |                     |                          | XL                       |                     |                     |                          |                          |
|---|----------------|---------------------|---------------------|---------------------|--------------------------|--------------------------|---------------------|---------------------|--------------------------|--------------------------|
|   | MOTORIZZAZIONI | 1.5 BLUEHDI 100 S&S | 1.5 BLUEHDI 120 S&S | 2.0 BLUEHDI 140 S&S | 2.0 BLUEHDI 140 S&S EAT8 | 2.0 BLUEHDI 180 S&S EAT8 | 1.5 BLUEHDI 100 S&S | 2.0 BLUEHDI 140 S&S | 2.0 BLUEHDI 140 S&S EAT8 | 2.0 BLUEHDI 180 S&S EAT8 |
| <b>MASSE – kg*</b>  |                |                     |                     |                     |                          |                          |                     |                     |                          |                          |
| Massa a vuoto in ordine di marcia                         | 1661           | 1662                | 1728                | 1762                | 1777                     | 1745                     | 1767                | 1782                | 1796                     |                          |
| Portata   | 1034           | 1033                | 1102                | 1033                | 1013                     | 1085                     | 1333                | 1318                | 1304                     |                          |
| Massa totale ammissibile in carico PTT                    | 2695           | 2695                | 2830                | 2795                | 2790                     | 2830                     | 3100                | 3100                | 3100                     |                          |
| Massa massima rimorchiabile (a rimorchio frenato)         | 1800           | 2000                | 2300                | 2300                | 2300                     | 2000                     | 2500                | 2500                | 2500                     |                          |
| Carico massimo autorizzato MTRA                           | 4230           | 4230                | 5000                | 4900                | 4900                     | 4230                     | 5000                | 4900                | 4900                     |                          |
| <b>MASSE - kg PORTATA MAGGIORATA ( con opzione CZ02)*</b> |                |                     |                     |                     |                          |                          |                     |                     |                          |                          |
| Massa a vuoto in ordine di marcia                         | 1661           | -                   | 1729                | 1763                | 1777                     | -                        | -                   | -                   | -                        |                          |
| Portata Maggiorata  | 1169           | -                   | 1371                | 1337                | 1323                     | -                        | -                   | -                   | -                        |                          |
| Massa totale ammissibile in carico PTT                    | 2830           | -                   | 3100                | 3100                | 3100                     | -                        | -                   | -                   | -                        |                          |
| Massa massima rimorchiabile (a rimorchio frenato)         | 2000           | -                   | 2500                | 2500                | 2500                     | -                        | -                   | -                   | -                        |                          |
| Carico massimo autorizzato MTRA                           | 4230           | -                   | 5000                | 4900                | 4900                     | -                        | -                   | -                   | -                        |                          |


 CITROËN **JUMPY GO** - DATI TECNICI\* \* \*

|   | FURGONE CLUB    |                 |
|---|-----------------|-----------------|
|   | M               | XL              |
| <b>DIMENSIONI ESTERNE [mm]</b>                            |                 |                 |
| Lunghezza   | 4959            | 5309            |
| Larghezza (esclusi i retrovisori)                         | 1920            | 1920            |
| Altezza (in ordine di marcia)                             | 1881 - 1940*    | 1935 - 1940*    |
| Passo   | 3275            | 3275            |
| Sbalzo anteriore/posteriore                               | 881 / 803       | 881 / 1153      |
| Carreggiata anteriore/posteriore                          | 1630 / 1618     | 1630 / 1618     |
| <b>DIMENSIONI VANO CARICO [mm]</b>                        |                 |                 |
| Lunghezza   | 2512 - 3674     | 2862 - 4026     |
| Larghezza massima   | 1628            | 1628            |
| Larghezza passaruota                                      | 1258            | 1258            |
| Altezza   | 1397            | 1397            |
| Altezza soglia di carico                                  | 544 - 613*      | 600 - 633*      |
| Porta posteriore : larghezza / altezza                    | 1282 - 1220     | 1282 - 1220     |
| Porta laterale : larghezza / altezza                      | 935 - 1241      | 935 - 1241      |
| Volume (m <sup>3</sup> )                                  | 5,8             | 6,6             |
| <b>CONSUMI CICLO MISTO WLTP l/100km – LOW – HIGH**</b>    |                 |                 |
| BlueHDi 2.0 180 S&S EAT8                                  | 6,843 – 7,885   | 6,843 - 7,885   |
| BlueHDi 2.0 140 S&S EAT8                                  | 6,906 - 8,010   | 6,906 - 8,010   |
| BlueHDi 2.0 140 S&S                                       | 6,735 - 7,635   | 6,901 - 7,913   |
| BlueHDi 1.5 120 S&S                                       | 6,166 - 7,177   | -               |
| BlueHDi 1.5 100 S&S                                       | 6,181 - 7,208   | 6,273 - 7,303   |
| <b>EMISSIONI CO2 CICLO MISTO WTLTP g/km – LOW-HIGHT**</b> |                 |                 |
| BlueHDi 2.0 180 S&S EAT8                                  | 179,35 - 206,68 | 179,35 - 206,68 |
| BlueHDi 2.0 140 S&S EAT8                                  | 181,00 - 209,96 | 181,00 - 209,96 |
| BlueHDi 2.0 140 S&S                                       | 176,46 - 200,09 | 180,82 - 207,33 |
| BlueHDi 1.5 120 S&S                                       | 161,53 - 188,03 | -               |
| BlueHDi 1.5 100 S&S                                       | 161,92 - 188,83 | 164,33.191,32   |

\* Con pack Worksite

 \*\*I dati relativi ai consumi di carburante e alle emissioni di CO<sub>2</sub> riportati in tabella si riferiscono ai valori omologati secondo la regolamentazione Europea applicabile a tutti i costruttori e a tutti i veicoli venduti in Europa. Tali valori possono non essere rappresentativi delle emissioni di CO<sub>2</sub> e dei consumi effettivi, i quali dipendono da molteplici fattori relativi, a titolo esemplificativo e non esaustivo, allo stile di guida del conducente, alle condizioni atmosferiche e stradali, allo stato, alle dotazioni e al carico del veicolo.

\*\*\*I dati omologativi sono provvisori e in corso di aggiornamento

# Ë - JUMPY



Cliccare sul simbolo "Home" per tornare alla pagina iniziale




 CITROËN **È JUMPY GO** – PREZZI

MESSA SU STRADA: € 805

|                              |                  | Portata fiscale (kg) | Normativa                | Omologazione | cv  | N° Posti | CHIAVI IN MANO | IVA INCLUSA | IVA ESCLUSA        |
|------------------------------|------------------|----------------------|--------------------------|--------------|-----|----------|----------------|-------------|--------------------|
| <b>FURGONE M - CLUB</b>      |                  |                      |                          |              |     |          |                |             |                    |
| Pacco batterie 50kw - 230 km | 2CK0F2NESFB0A0G0 | <b>926</b>           | <i>Euro6.2 elettrici</i> | <i>N1</i>    | 136 | 3        | € 45.823,00    | € 45.018,00 | <b>€ 36.900,00</b> |
| Pacco batterie 75kw - 330 km | 2CK0F2NEZFBOA0G0 | <b>925</b>           | <i>Euro6.2 elettrici</i> | <i>N1</i>    | 136 | 3        | € 51.923,00    | € 51.118,00 | <b>€ 41.900,00</b> |
| <b>FURGONE XL - CLUB</b>     |                  |                      |                          |              |     |          |                |             |                    |
| Pacco batterie 50kw - 230 km | 2CK0F3NESFB0A0G0 | <b>928</b>           | <i>Euro6.2 elettrici</i> | <i>N1</i>    | 136 | 3        | € 47.653,00    | € 46.848,00 | <b>€ 38.400,00</b> |
| Pacco batterie 75kw - 330 km | 2CK0F3NEZFBOA0G0 | <b>927</b>           | <i>Euro6.2 elettrici</i> | <i>N1</i>    | 136 | 3        | € 53.753,00    | € 52.948,00 | <b>€ 43.400,00</b> |

\* I dati omologativi sono provvisori e in corso di aggiornamento

Tutti i valori relativi alla portata fiscale sono arrotondati. Per il dettaglio fare riferimento al documento delle Caratteristiche Tecniche





# CITROËN **È JUMPY GO** – EQUIPAGGIAMENTI DI SERIE - CARROZZERIA/INTERNI

## FURGONE CLUB

- > ABS + Aiuto alla frenata d'emergenza (AFU) + ASR ESP (con Hill Assist)
- > Airbag conducente e airbag passeggero disattivabile
- > Alzacristalli elettrici anteriori con comando sequenziale
- > Anelli fermacarico
- > Controllo di stabilità ESC con sistema antipattinamento ASR
- > Cerchi in lamiera 16" con coprimozzo nero
- > Chiusura centralizzata con chiusura automatica in movimento
- > Climatizzatore manuale
- > Computer di bordo
- > Indicatore perdita pressione pneumatici
- > Kit riparazione pneumatici
- > Pack acustico: parabrezza acustico, vetri laterali spessi, insonorizzazione motore e abitacolo
- > Sedile conducente con bracciolo, regolazione lombare e in altezza
- > Panchetta passeggero a due posti con appoggiatesta regolabile in altezza
- > Paratia inamovibile lamierata
- > Paraurti anteriore e posteriore nero
- > Plafoniera abitacolo con luci di lettura
- > Porta laterale destra scorrevole lamierata
- > Porte posteriori a doppio battente lamierate simmetriche ed apribili fino a 180°

- > Presa 12V nella plancia
- > Presa 12V nella zona di carico
- > Radio Dab MP3 con presa USB sulla plancia, Bluetooth, 2 Tweeters e 2 altoparlanti
- > Regolatore/limitatore di velocità
- > Retrovisori esterni riscaldabili e regolabili elettricamente
- > Rivestimento TPO in prima fila
- > Rivestimento dei sedili in tessuto Mica Nero/Grigio
- > Seconda chiave ripiegabile
- > Sensori di parcheggio posteriori
- > Telecomando ad alta frequenza con apertura selettiva
- > Vano portaoggetti aperto sulla parte alta della plancia
- > Vano portaoggetti lato passeggero inferiore con presa 12V
- > Vano portaoggetti superiore chiuso lato passeggero con illuminazione
- > Volante regolabile in altezza e profondità

### BEV

- > Caricatore a bordo da 7 Kw/h monofase
- > Strumentazione specifica
- > e-toggle (cambio automatico) con 3 modalità di guida (ECO, NORMAL, POWER)
- > Freno a mano elettrico
- > Protezione sottomotore con isolamento acustico
- > Quadro strumenti con matrice a colori da 3,5"
- > Coffee break alert


**POPR**

 KAOLIN  
WHITE

**€ 0**

**M09V**

 NERO  
PERLA

**€ 540**

**M0F4**

 GRIGIO  
ARTENSE

**€ 540**

**M0VL**

 GRIGIO  
PLATINIUM

**€ 540**
**CLUB**
**43FT**

IVA escl.

**S**
**TESSUTO  
MICA**

Nero/Grigio


 CITROËN **È JUMPY GO** – OPZIONI

Note

| OPZIONI     | IVA escl.   | IVA incl.  | CLUB       |                       |  |
|-------------|---|------------|------------|-----------------------|--|
| <b>LZ04</b> | CARICATORE DI BORDO 11KW - TRIFASE  | € 400,00   | € 488,00   | <input type="radio"/> |  |
| <b>CZ02</b> | PORTATA UTILE MAGGIORATA  | € 600,00   | € 732,00   | <input type="radio"/> | Disponibile solo con pacco batterie 50kw ; +200 kg circa   |
| <b>WAAT</b> | PANCHETTA PASSEGGERI CON FUNZIONE MODUWORK                                      | € 400,00   | € 488,00   | <input type="radio"/> | Schienale passeggero centrale ribaltabile con tavoletta scrittoio orientabile integrata + seduta passeggero laterale sollevabile + paratia con partizione mobile per carichi lunghi o carico addizionale   |
| <b>WZ07</b> | PORTE LATERALI SINISTRA E DESTRA SCORREVOLI LAMIERATE                           | € 350,00   | € 427,00   | <input type="radio"/> |  |
| <b>WO05</b> | PORTE POSTERIORI A DOPPIO BATTENTE VETRATE SIMMETRICHE 180°                     | € 280,00   | € 341,60   | <input type="radio"/> | <b>Comprende:</b><br>- Porte posteriori vetrate con apertura fino a 180°<br>- Tergilunotto e lunotto termico presenti su entrambe le porte<br>- Paratia con oblo vetrato fisso (PX35)<br>- Specchietto retrovisore interno (RL02)<br><b>Non compatibile con VI01</b> |
| <b>WO06</b> | PORTELLONE POSTERIORE CON TERGILUNOTTO E LUNOTTO TERMICO                        | € 300,00   | € 366,00   | <input type="radio"/> | <b>Comprende:</b><br>- Paratia con oblo vetrato fisso (PX35) , specchietto retrovisore interno (RL02)  |
| <b>WO07</b> | PORTELLONE POSTERIORE VETRATO CON SBRINATORE, TERGICRISTALLO E LUNOTTO APRIBILE | € 450,00   | € 549,00   | <input type="radio"/> | <b>Comprende:</b><br>- Paratia con oblo vetrato fisso (PX35) , specchietto retrovisore interno (RL02)  |
| <b>VI01</b> | FURGONE VETRATO   | € 380,00   | € 463,60   | <input type="radio"/> | <b>Comprende:</b><br>- Vetri fissi in 2a e 3a fila<br>- Porte posteriori a doppio battente vetrate simmetriche 180° (WO05)<br>- Paratia con oblo vetrato fisso (PX35)<br>- Specchietto retrovisore interno (RL02)  |
| <b>LA04</b> | FARI XENO   | € 1.150,00 | € 1.403,00 | <input type="radio"/> | <b>Comprende:</b><br>- Fari Xenon con luci diurne a LED<br>- Pack Look (PD22/PD69)<br>- Pack VISIBILITY (NB08)   |


 CITROËN **È JUMPY GO** – OPZIONI

Note

| OPZIONI |  | IVA escl. | IVA incl. | CLUB                  |   |
|---------|--|-----------|-----------|-----------------------|---|
| UB00    | NO SENSORI DI PARCHEGGIO POSTERIORI  | -€ 200,00 | -€ 244,00 | <input type="radio"/> | Opzione negativa inclusa nei pack CITY (QK01) e CONNECT NAV (J6CX)  |
| FC56    | LED RINFORZATO VANO DI CARICO  | € 60,00   | € 73,20   | <input type="radio"/> | Include: 3 LED (5W) fila 2+ 1 barra LED (10W) fila 3  |
| GB33    | RIVESTIMENTO VANO DI CARICO ANTISCIVOLO  | € 390,00  | € 475,80  | <input type="radio"/> | <b>Comprende:</b><br>- Rivestimento in legno di pioppo con spessore di 9mm e trattamento antiscivolo<br><b>Non compatibile con W006</b>   |
| GB38    | RIVESTIMENTO VANO DI CARICO ANTISCIVOLO + PROTEZIONI LATERALI RIVESTITE + PASSARUOTA | € 700,00  | € 854,00  | <input type="radio"/> | <b>Comprende:</b><br>- Rivestimento del vano di carico in legno di betulla rivestita con spessore di 9 mm e trattamento antiscivolo<br>- Protezioni laterali in legno di pioppo rivestito con spessore di 6 mm<br>- Rivestimento del cassone passaruota in legno di pioppo rivestito con spessore di 9 mm e profili in alluminio<br><b>Non compatibile con V101</b> |
| PX37    | PARATIA DI SEPARAZIONE CON OBLO' VETRATO FISSO CON ISOLAMENTO TERMICO E ACUSTICO     | € 200,00  | € 244,00  | <input type="radio"/> | <b>Comprende:</b> Specchietto retrovisore interno (RL02)  |
| RS03    | RUOTA DI SCORTA  | € 180,00  | € 219,60  | <input type="radio"/> |   |
| NA01    | SEDILI RISCALDABILI  | € 400,00  | € 488,00  | <input type="radio"/> | <b>Comprende:</b> AIRBAG LATERALI (testa e torace) (NF10)   |


 CITROËN **È JUMPY GO** – PACK

Note

| PACK |                       | IVA escl.  | IVA incl.  | CLUB |   |
|------|-----------------------|------------|------------|------|---|
| NB08 | PACK VISIBILITY       | € 290,00   | € 353,80   | ○    | <b>Comprende:</b><br>- Accensione automatica dei fari, tergicristallo anteriore automatico (YQ01)<br>- Fari fendinebbia (PR06)<br>- Retrovisori esterni ripiegabili elettricamente (HU02)   |
| LI01 | PACK SAFETY           | € 1.590,00 | € 1.939,80 | ○    | <b>Comprende:</b><br>- Avviso di superamento involontario della carreggiata) (AO01)<br>- Lettore pannelli di limitazione della velocità + riconoscimento esteso dei segnali stradali (E702)<br>- DRIVER ATTENTION ALERT (monitoraggio attenzione conducente con avviso) (E802)<br>- HIGH BEAM ASSIST (commutazione automatica abbaglianti-anabbaglianti) (YQ02)<br>- DISTANCE ALERT (avviso di possibile collisione) + VIDEO ACTIVE SAFETY BRAKE (D403)<br>- CITROËN CONNECT RADIO DAB (WLX9)<br>- COMANDI AL VOLANTE (HG06)<br>- PACK VISIBILITY (NB08)<br>- SENSORI POSTERIORI E ANTERIORI (UB03) |
| J6CQ | PACK SAFETY & CONNECT | € 1.990,00 | € 2.427,80 | ○    | <b>Comprende:</b><br>- PACK SAFETY (LI01)<br>- CITROËN CONNECT NAV DAB (Radio DAB Tri-Tuner AM/FM, TouchPad 7", Bluetooth, Android Auto & Apple Car Play, presa USB- Sistema di navigazione 3D con cartografia Europa- Sintesi Vocale) (WLX7)<br>- Telecamera posteriore  |
| QK01 | PACK CITY             | € 550,00   | € 671,00   | ○    | <b>Comprende:</b><br>- Telecamera posteriore<br>- CITROËN CONNECT RADIO DAB (WLX9)<br>- Cruise control programmabile a step di velocità (RG10)<br><b>In presenza di questo pack, i sensori posteriori di parcheggio non sono disponibili e viene inclusa l'opzione negativa "No sensori di parcheggio posteriori" (UB00)</b>  |
| J6CX | PACK CONNECT NAV      | € 1.090,00 | € 1.329,80 | ○    | <b>Comprende:</b><br>- Telecamera posteriore<br>- CITROËN CONNECT NAV DAB (Radio DAB Tri-Tuner AM/FM, TouchPad 7", Bluetooth, Android Auto & Apple Car Play, presa USB- Sistema di navigazione 3D con cartografia Europa- Sintesi Vocale) (WLX7)<br>- Comandi al volante (HG06)<br>- Pack VISIBILITY (NB08)<br>- Cruise control programmabile a step di velocità (RG10)<br><b>In presenza di questo pack, i sensori posteriori di parcheggio non sono disponibili e viene inclusa l'opzione negativa "No sensori di parcheggio posteriori" (UB00)</b>   |


 CITROËN **È JUMPY GO** – PACK

Note

| OPZIONI |              | IVA escl. | IVA incl.  | CLUB |  |
|---------|--------------|-----------|------------|------|--|
| YR07    | PACK e-CALL  | € 550,00  | € 671,00   | ○    | <b>Comprende:</b><br>- Citroen Connect box (Sistema telematico integrato di chiamate d'emergenza e d'assistenza localizzate, gratuite e senza limiti di durata, operative 24h/24, 7g/7, anche all'estero)<br>- CITROËN CONNECT RADIO DAB (WLX9)<br>- Cruise control programmabile a step di velocità (RG10)  |
| VH04    | PACK COMFORT | € 990,00  | € 1.207,80 | ○    | <b>Comprende:</b><br>- Volante in pelle<br>- Comandi al volante (HG06)<br>- Climatizzatore automatico bizona (RE07)<br>- Keyless access (YD01)<br>- Pack VISIBILITY (NB08)<br>- Interior pack (ER25): vani portaoggetti chiusi in plancia, armonia interna completamente nera, finiture decorative argento, maniglie interne cromate ed inserti in tessuto per il pannello porta |
| PD22    | PACK LOOK    | € 590,00  | € 719,80   | ○    | <b>SOLO VERSIONI M - Comprende:</b><br>- Paraurti anteriore e posteriore, maniglie, calotte dei retrovisori e protezioni laterali in tinta carrozzeria<br>- Pack VISIBILITY (NB08)<br>- Cerchi 17" con copricerchi<br><b>Calotte dei retrovisori nero brillante in presenza di tinta flotte</b>  |
| PD69    | PACK LOOK    | € 590,00  | € 719,80   | ○    | <b>SOLO VERSIONI XL - Comprende:</b><br>- Paraurti anteriore e posteriore, maniglie, calotte dei retrovisori e protezioni laterali in tinta carrozzeria<br>- Pack VISIBILITY (NB08)<br>- Cerchi 17" con copricerchi<br><b>Calotte dei retrovisori nero brillante in presenza di tinta flotte</b>   |



# CITROËN **È JUMPY GO** – DATI TECNICI

| DIMENSIONI                             | M  | XL                                       |
|--|--|--|
| <b>DIMENSIONI ESTERNE [mm]</b>         |  |  |
| Lunghezza                              | 4959   | 5309                                     |
| Larghezza (esclusi i retrovisori)      | 1920   | 1920                                     |
| Altezza (in ordine di marcia)          | 1881 - 1940*                                   | 1935 - 1940*                             |
| Passo                                  | 3275   | 3275                                     |
| Sbalzo anteriore/posteriore            | 881 / 803                                      | 881 / 1153                               |
| Carreggiata anteriore/posteriore       | 1630 / 1618                                    | 1630 / 1618                              |
| <b>DIMENSIONI VANO CARICO [mm]</b>     |  |  |
| Lunghezza                              | 2512 - 3674                                    | 2862 - 4026                              |
| Larghezza massima                      | 1628   | 1628                                     |
| Larghezza passaruota                   | 1258   | 1258                                     |
| Altezza                                | 1397   | 1397                                     |
| Altezza soglia di carico               | 544 - 613*                                     | 600 - 633*                               |
| Porta posteriore : larghezza / altezza | 1282 - 1220                                    | 1282 - 1220                              |
| Porta laterale : larghezza / altezza   | 935 - 1241                                     | 935 - 1241                               |
| Volume (m <sup>3</sup> )               | 5,8  | 6,6                                      |
| <b>MOTORE ELETTRICO</b>                |  |  |
| CARAT.GENERALI                         | Tecnologia motore elettrico                    | Sincrono a magneti permanenti (4 coppie) |
|  | Potenza massima in kW (o CV) / regime (g/min.) | 100 (136) a 5500                         |
|  | Coppia massima (Nm) / regime (g/min.)          | 260                                      |
|  | Cambio   | riduttore monorapporto                   |
| PRESTAZIONI                            | Velocità massima (km/h)                        | 130 km/h                                 |
| CONSUMI* *                             | Autonomia (ciclo WLTP)                         | 230 km / 330 km                          |
|  | Capacità della batteria                        | 50 kWh / 75 kWh                          |

\* con pack Worksite

\*\* dati relativi ai consumi di carburante e alle emissioni di CO<sub>2</sub> riportati in tabella si riferiscono ai valori omologati secondo la regolamentazione Europea applicabile a tutti i costruttori e a tutti i veicoli venduti in Europa. Tali valori possono non essere rappresentativi delle emissioni di CO<sub>2</sub> e dei consumi effettivi, i quali dipendono da molteplici fattori relativi, a titolo esemplificativo e non esaustivo, allo stile di guida del conducente, alle condizioni atmosferiche e stradali, allo stato, alle dotazioni e al carico del veicolo.


 CITROËN **È JUMPY GO** – DATI TECNICI

| MASSE*                   |  | M                            | XL                           |
|--------------------------|--|------------------------------|------------------------------|
| PESO (kg) e CARICHI (kg) | Massa a vuoto in ordine di marcia                    | 1949 (50 kw)<br>2100 (75 kw) | 1977 (50 kw)<br>2128 (75 kw) |
|                          | Portata standard                                     | 926 (50 kw)<br>925 (75 kw)   | 928 (50 kw)<br>927 (75 kw)   |
|                          | Massa totale ammissibile in carico PTT               | 2875 (50 kw)<br>3025 (75 kw) | 2905 (50 kw)<br>3055 (75 kw) |
|                          | Massa massima rimorchiabile<br>(a rimorchio frenato) | 1000                         | 1000                         |
|                          | Carico massimo autorizzato MTRA                      | 3875 (50 kw)<br>4025 (75 kw) | 3905 (50 kw)<br>4055 (75 kw) |

| MASSE * – PORTATA MAGGIORATA (con opzione CZ02) |  | M    | XL   |
|---|--|------|------|
| PESO (kg) e CARICHI (kg)                        | Massa a vuoto in ordine di marcia                    | 1949 | 1977 |
|   | Portata maggiorata (con opzione CZ02)                | 1151 | 1123 |
|   | Massa totale ammissibile in carico PTT               | 3100 | 3100 |
|   | Massa massima rimorchiabile<br>(a rimorchio frenato) | 1000 | 1000 |
|   | Carico massimo autorizzato MTRA                      | 4100 | 4100 |



# JUMPY DOPPIA CABINA







# CITROËN JUMPY DOPPIA CABINA GO - PREZZI

MESSA SU STRADA: € 805

| FURGONE M - DOPPIA CABINA FISSA COMFORT PLUS  |                  | Portata fiscale (kg) | Normativa | Omologazione | CV  | N° Posti | CHIAVI IN MANO | IVA INCLUSA | IVA ESCLUSA |
|---|------------------|----------------------|-----------|--------------|-----|----------|----------------|-------------|-------------|
| 2.0 BlueHDi 140 S&S                           | 2CK0F7NWRKBOA0G0 | 1t                   | €6.4      | N1           | 140 | 6        | € 40.089,00    | € 39.284,00 | € 32.200,00 |
| FURGONE XL - DOPPIA CABINA FISSA COMFORT PLUS |                  |                      |           |              |     |          |                |             |             |
| 2.0 BlueHDi 140 S&S                           | 2CK0FLNWRKBOA0G0 | 1,2t                 | €6.4      | N1           | 140 | 6        | € 42.041,00    | € 41.236,00 | € 33.800,00 |
| FURGONE M - DOPPIA CABINA MOBILE              |                  | Portata fiscale (kg) | Normativa | Omologazione | CV  | N° Posti | CHIAVI IN MANO | IVA INCLUSA | IVA ESCLUSA |
| 1.5 BlueHDi 120 S&S                           | 2CK0F6HP7KBOA0G0 | 1t                   | €6.4      | N1           | 120 | 6        | € 38.625,00    | € 37.820,00 | € 31.000,00 |
| 2.0 BlueHDi 140 S&S                           | 2CK0F6HWRKBOA0G0 | 1t                   | €6.4      | N1           | 140 | 6        | € 40.699,00    | € 39.894,00 | € 32.700,00 |
| FURGONE XL - DOPPIA CABINA MOBILE             |                  |                      |           |              |     |          |                |             |             |
| 2.0 BlueHDi 140 S&S                           | 2CK0F9HWRKBOA0G0 | 1,2t                 | €6.4      | N1           | 140 | 6        | € 42.651,00    | € 41.846,00 | € 34.300,00 |

N.B.:

Tutti i valori relativi alla portata fiscale sono arrotondati. Per il dettaglio fare riferimento al documento delle Caratteristiche Tecniche.



# CITROËN JUMPY DOPPIA CABINA GO – EQUIPAGGIAMENTI DI SERIE – CARROZZERIA/INTERNI

## DOPPIA CABINA FISSA COMFORT PLUS

- > ABS + Aiuto alla frenata d'emergenza (AFU) + ESP (con Hill Assist)
- > Controllo di stabilità ESC con sistema antipattinamento ASR
- > Regolatore/limitatore di velocità
- > Airbag conducente e airbag passeggero disattivabile
- > Airbag laterali in prima fila
- > Anelli fermacarico
- > Indicatore perdita pressione pneumatici
- > Sensori di parcheggio posteriori
- > Cerchi in lamiera 16" con coprimozzo nero
- > Kit riparazione pneumatico
- > Climatizzatore manuale
- > Seconda chiave ripiegabile
- > Chiusura centralizzata con chiusura automatica in movimento
- > Computer di bordo
- > Sedile conducente con bracciolo, regolazione lombare e in altezza
- > Panchetta passeggero a due posti con appoggiatesta regolabile in altezza
- > **Panchetta fissa tre posti in seconda fila** con appoggiatesta regolabile in altezza, 2 braccioli a scomparsa tra i sedili, vano per carichi lunghi sotto il sedile destro (accesso dalla zona di carico) e vano portaoggetti estraibile sotto il sedile sinistro e centrale (accesso dall'area passeggeri)
- > Pack acustico: parabrezza acustico, vetri laterali spessi, insonorizzazione della paratia motore e dell'abitacolo
- > Alzacristalli elettrici anteriori con comando sequenziale
- > Retrovisori esterni elettrici e riscaldabili
- > Presa 12V sulla plancia
- > Presa 12V nella zona di carico
- > Presa 12V in fila 2
- > Telecomando ad alta frequenza con apertura selettiva
- > Pannelli laterali in seconda fila di derivazione autovettura
- > Paratia fissa vetrata e isolante dietro la seconda fila
- > Paraurti anteriore e posteriore nero
- > Plafoniera abitacolo con luci di lettura
- > Pavimento in TPO in prima e seconda fila
- > Porta laterale destra scorrevole
- > Portata maggiorata (solo nelle lunghezze XL)
- > Porte posteriori a doppio battente lamierate simmetriche ed apribili fino a 180°
- > Radio Dab MP3 con presa Jack, presa 12V, presa USB sulla plancia, Bluetooth, 2 Tweeters e 2 altoparlanti (WLZ1)
- > Rivestimento dei sedili in Tessuto Mica
- > Rivestimento del padiglione in seconda fila
- > Vetri fissi oscurati in seconda fila
- > Volante regolabile in altezza e profondità
- > Vano portaoggetti aperto di dimensioni foglio A4 sulla parte alta della plancia
- > Vano portaoggetti superiore chiuso lato passeggero con illuminazione
- > Vano portaoggetti lato passeggero inferiore con presa 12V
- > Retrovisore interno manuale prismatico

## DOPPIA CABINA MOBILE

- > ABS + Aiuto alla frenata d'emergenza (AFU) + Hill Assist
- > Airbag conducente e airbag passeggero disattivabile
- > Airbag laterali in prima fila
- > Alzacristalli elettrici anteriori con comando sequenziale
- > Controllo di stabilità ESC con sistema antipattinamento ASR
- > Indicatore perdita pressione pneumatici
- > Sensori di parcheggio posteriori
- > Cerchi in lamiera 16" con coprimozzo nero
- > Chiusura centralizzata con chiusura automatica in movimento
- > Kit riparazione pneumatico
- > Climatizzatore manuale
- > Seconda chiave ripiegabile
- > Chiusura centralizzata con chiusura automatica in movimento
- > Computer di bordo
- > Sedile conducente con bracciolo, regolazione lombare e in altezza
- > Panchetta passeggero a due posti con appoggiatesta regolabile in altezza
- > **Panchetta 3 posti ripiegabile** in seconda fila, con appoggiatesta fissi, separatore vano cabina integrato e scorrevole e zona sotto il sedile per carichi lunghi (accesso dal vano di carico)
- > Pack acustico: parabrezza acustico, vetri laterali spessi, insonorizzazione della paratia motore e dell'abitacolo
- > Retrovisori esterni elettrici e riscaldabili
- > Paraurti anteriore e posteriore nero
- > Pavimento in TPO in prima fila e legno dipinto in seconda fila
- > Pavimento in legno rivestito anticivolo nel vano di carico
- > Plafoniera abitacolo con luce singola
- > Presa 12V sulla plancia
- > Presa 12V nella zona di carico
- > Porta laterale destra scorrevole
- > Portata maggiorata (solo nelle lunghezze XL)
- > Porte posteriori a doppio battente lamierate simmetriche ed apribili fino a 180°
- > Radio Dab MP3 con presa Jack, presa 12V, presa USB sulla plancia, Bluetooth, 2 Tweeters e 2 altoparlanti (WLZ1)
- > Vetri fissi in seconda fila
- > Volante regolabile in altezza e profondità
- > Vano portaoggetti aperto di dimensioni foglio A4 sulla parte alta della plancia
- > Vano portaoggetti superiore chiuso lato passeggero con illuminazione
- > Vano portaoggetti lato passeggero inferiore con presa 12V
- > Retrovisore interno manuale prismatico

**COMFORT PLUS / MOBILE**
**43FT**
**S**

IVA escl.

**TESSUTO MICA**

Nero/Grigio


**POPR**

KAOLIN WHITE

**€ 0**

**M09V**

NERO PERLA

**€ 540**

**M0F4**

GRIGIO ARTENSE

**€ 540**

**MOVL**

GRIGIO PLATINIUM

**€ 540**


Panchetta passeggero biposto con vano portaoggetti su tutte le versioni



# CITROËN JUMPY DOPPIA CABINA GO – OPZIONI

Note

| OPZIONI     | IVA escl.   | IVA incl.  | DOPPIA CABINA | DOPPIA CABINA         |                       |  |
|-------------|---|------------|---------------|-----------------------|-----------------------|--|
|             |   |            | MOBILE        | FISSA                 |                       |  |
| <b>CZ02</b> | PORTATA UTILE MAGGIORATA  | € 600,00   | € 732,00      | <input type="radio"/> | <input type="radio"/> | + 300 kg su 2.0 BlueHDi 140 S&S<br><b>Di serie su versioni XL - Non disponibile su 1.5 BlueHDI 120cv S&amp;S</b>   |
| <b>WZ07</b> | PORTE LATERALI SINISTRA E DESTRA SCORREVOLI                                     | € 350,00   | € 427,00      | <input type="radio"/> | <input type="radio"/> |  |
| <b>WO05</b> | PORTE POSTERIORI A DOPPIO BATTENTE VETRATE SIMMETRICHE 180°                     | € 280,00   | € 341,60      | <input type="radio"/> | <input type="radio"/> | <b>Comprende:</b><br>- Porte posteriori vetrate con apertura fino a 180°<br>- Tergilunotto e lunotto termico presenti su entrambe le porte<br><b>Non compatibile con V101</b>                  |
| <b>WO06</b> | PORTELLONE POSTERIORE CON TERGILUNOTTO E LUNOTTO TERMICO                        | € 300,00   | € 366,00      | <input type="radio"/> | <input type="radio"/> |  |
| <b>WO07</b> | PORTELLONE POSTERIORE VETRATO CON SBRINATORE, TERGICRISTALLO E LUNOTTO APRIBILE | € 450,00   | € 549,00      | -                     | <input type="radio"/> |  |
| <b>V101</b> | FURGONE VETRATO   | € 520,00   | € 634,40      | <input type="radio"/> | <input type="radio"/> | <b>Comprende:</b><br>- Vetri fissi in 3a fila<br>- Porte posteriori a doppio battente vetrate simmetriche 180° (WO05)  |
| <b>DK12</b> | RISCALDAMENTO SUPPLEMENTARE WEBASTO (PROGRAMMABILE)                             | € 950,00   | € 1.159,00    | -                     | <input type="radio"/> | Programmabile dal display radio e attivabile da remoto con telecomando (accesso / spento); Riscaldamento con motore fermo e motore acceso<br><b>Non disponibile su 1.5 BlueHDi 120 S&amp;S</b> |
| <b>LA04</b> | FARI XENO   | € 1.150,00 | € 1.403,00    | -                     | <input type="radio"/> | <b>Comprende:</b><br>- Fari Xenon con luci diurne a LED<br>- Pack Look (PD22/PD69)<br>- Pack VISIBILITY (NB08)   |



# CITROËN JUMPY DOPPIA CABINA GO – OPZIONI

Note

| OPZIONI |  | IVA escl.  | IVA incl.  | DOPPIA CABINA MOBILE     | DOPPIA CABINA FISSA   |   |
|---------|--|------------|------------|--------------------------|-----------------------|---|
| UB00    | NO SENSORI DI PARCHEGGIO POSTERIORI  | -€ 200,00  | -€ 244,00  | <input type="radio"/>    | <input type="radio"/> | Opzione negativa inclusa nei pack CITY (QK01) e CONNECT NAV (J6CX)  |
| GB33    | RIVESTIMENTO VANO DI CARICO ANTISCIVOLO  | € 390,00   | € 475,80   | <input type="checkbox"/> | <input type="radio"/> | <b>Comprende:</b><br>- Rivestimento in legno di pino con spessore di 9mm e trattamento antiscivolo  |
| GB38    | RIVESTIMENTO VANO DI CARICO ANTISCIVOLO + PROTEZIONI LATERALI RIVESTITE + PASSARUOTA | € 790,00   | € 963,80   | <input type="radio"/>    | <input type="radio"/> | <b>Comprende:</b><br>- Rivestimento del vano di carico in legno di betulla rivestita con spessore di 9 mm e trattamento antiscivolo<br>- Protezioni laterali in legno di pino rivestito con spessore di 6 mm<br>- Rivestimento del cassone passaruota in legno di pino rivestito con spessore di 9 mm e profili in alluminio<br><b>Non compatibile con V101</b> |
| RS03    | RUOTA DI SCORTA  | € 180,00   | € 219,60   | <input type="radio"/>    | <input type="radio"/> | Inclusa in Pack Worksite (GA04)   |
| NA01    | SEDILI RISCALDABILI  | € 400,00   | € 488,00   | <input type="radio"/>    | <input type="radio"/> |   |
| K601    | PREDISPOSIZIONE 4X4- DANGEL  | € 1.350,00 | € 1.647,00 | <input type="radio"/>    | <input type="radio"/> | <b>SOLO VERSIONI M - Comprende:</b><br>- Portata maggiorata (CZ02)<br>- Ruota di scorta (RS03)<br>- Protezione sottomotore (FX01)<br>- Maggiore altezza da terra +175mm<br>- Pneumatici M+S Michelin - 215/60 R17<br>- Cerchi in lamiera 17"<br><b>SOLO PER VERSIONI 2.0 BLUEHDI 140 S&amp;S</b>  |
|         |  | € 550,00   | € 671,00   | <input type="radio"/>    | <input type="radio"/> | <b>SOLO VERSIONI XL - Comprende:</b><br>- Ruota di scorta (RS03)<br>- Protezione sottomotore (FX01)<br>- Maggiore altezza da terra +175mm<br>- Pneumatici M+S Michelin - 215/60 R17<br>- Cerchi in lamiera 17"<br><b>SOLO PER VERSIONI 2.0 BLUEHDI 140 S&amp;S</b>  |



# CITROËN JUMPY DOPPIA CABINA GO– PACK

| OPZIONI |                       | IVA escl.  | IVA incl.  | DOPPIA CABINA MOBILE | DOPPIA CABINA FISSA | Note  |
|---------|-----------------------|------------|------------|----------------------|---------------------|---|
| GA04    | PACK WORKSITE         | € 950,00   | € 1.159,00 | ○                    | ○                   | <b>SOLO VERSIONI M - Comprende:</b><br>- Ruota di scorta<br>- Sospensioni rialzate (+175 mm)<br>- Portata utile maggiorata<br>- Advanced Grip Control : ESP con ASR+ (Grip control) + HADC (Hill assist descent control)<br>- Paratia di protezione sotto il motore<br>- Pneumatici M+S Michelin - 215/60 R17<br>- Cerchi in lamiera 17"<br><b>NON DISPONIBILE SU motore 1.5 BlueHDI 120 S&amp;S</b>  |
|         |                       | € 150,00   | € 183,00   | ○                    | ○                   | <b>SOLO VERSIONI XL - Comprende:</b><br>- Ruota di scorta<br>- Sospensioni rialzate (+175 mm)<br>- Paratia di protezione sotto il motore<br>- Advanced Grip Control : ESP con ASR+ (Grip control) + HADC (Hill assist descent control)<br>- Pneumatici M+S Michelin - 215/60 R17<br>- Cerchi in lamiera 17"   |
| NB08    | PACK VISIBILITY       | € 290,00   | € 353,80   | ○                    | ○                   | <b>Comprende:</b><br>- Accensione automatica dei fari, tergicristallo anteriore automatico (YQ01)<br>- Fari fendinebbia (PR06)<br>- Retrovisori esterni ripiegabili elettricamente (HU02)   |
| LI01    | PACK SAFETY           | € 1.590,00 | € 1.939,80 | -                    | ○                   | <b>Comprende:</b><br>- Avviso di superamento involontario della carreggiata (AO01)<br>- Lettore pannelli di limitazione della velocità (E701)<br>- Adaptive cruise control (RG04)<br>- DRIVER ATTENTION ALERT (monitoraggio attenzione conducente con avviso) (E802)<br>- HIGH BEAM ASSIST (commutazione automatica abbaglianti-anabbaglianti) (YQ02)<br>- DISTANCE ALERT (avviso di possibile collisione) + ACTIVE SAFETY BRAKE (D404)<br>- CITROËN CONNECT RADIO DAB (WLX9)<br>- COMANDI AL VOLANTE (HG06)<br>- PACK VISIBILITY (NB08)<br>- SENSORI POSTERIORI E ANTERIORI (UB03) |
| J6CQ    | PACK SAFETY & CONNECT | € 1.990,00 | € 2.427,80 | -                    | ○                   | <b>Comprende:</b><br>- PACK SAFETY (LI01)<br>- CITROËN CONNECT NAV DAB (Radio DAB Tri-Tuner AM/FM, TouchPad 7", Bluetooth, Android Auto & Apple Car Play, presa USB- Sistema di navigazione 3D con cartografia Europa- Sintesi Vocale) (WLX7)<br>- Telecamera posteriore  |



# CITROËN JUMPY DOPPIA CABINA GO– PACK

| OPZIONI |                    | IVA escl.  | IVA incl.  | DOPPIA CABINA MOBILE  | DOPPIA CABINA FISSA   | Note   |
|---------|--------------------|------------|------------|-----------------------|-----------------------|--|
| QK01    | PACK CITY          | € 550,00   | € 671,00   | <input type="radio"/> | <input type="radio"/> | <b>Comprende:</b><br>-Telecamera posteriore<br>- CITROËN CONNECT RADIO DAB (WLX9)<br>- Coffee break alert (E801)<br>- Cruise control programmabile a step di velocità (RG10)<br><b>In presenza di questo pack, i sensori posteriori di parcheggio non sono disponibili e viene inclusa l'opzione negativa "No sensori di parcheggio posteriori" (UB00)</b>   |
| J6CX    | PACK CONNECT & NAV | € 1.090,00 | € 1.329,80 | <input type="radio"/> | <input type="radio"/> | <b>Comprende:</b><br>- Telecamera posteriore<br>- CITROËN CONNECT NAV DAB (Radio DAB Tri-Tuner AM/FM, TouchPad 7", Bluetooth, Android Auto & Apple Car Play, presa USB- Sistema di navigazione 3D con cartografia Europa- Sintesi Vocale) (WLX7)<br>- Comandi al volante (HG06)<br>- PACK VISIBILITY (NB08)<br>- Coffee break alert (E801)<br>- Cruise control programmabile a step di velocità (RG10)<br><b>In presenza di questo pack, i sensori posteriori di parcheggio non sono disponibili e viene inclusa l'opzione negativa "No sensori di parcheggio posteriori" (UB00)</b> |
| VH04    | PACK COMFORT       | € 990,00   | € 1.207,80 | -                     | <input type="radio"/> | <b>Comprende:</b><br>- Volante in pelle<br>- Comandi al volante (HG06)<br>- Climatizzatore automatico bizona (RE07)<br>- Keyless access (YD01)<br>- PACK VISIBILITY (NB08)<br>- Coffee break alert (E801)<br>- Interior pack (ER25): vani portaoggetti chiusi in plancia, armonia interna completamente nera, finiture decorative argento, maniglie interne cromate ed inserti in tessuto per il pannello porta<br>- Freno a mano elettrico (FH05) <b>SOLO SU VERSIONI DOPPIA CABINA FISSA</b>   |
| PD22    | PACK LOOK          | € 590,00   | € 719,80   | <input type="radio"/> | <input type="radio"/> | <b>SOLO VERSIONI M - Comprende:</b><br>- Paraurti anteriore e posteriore, maniglie, calotte dei retrovisori e protezioni laterali in tinta carrozzeria<br>- Pack VISIBILITY (NB08)<br>- Fari fendinebbia<br>- Cerchi 17" con copricerchi<br><b>Calotte dei retrovisori nero brillante in presenza di tinta flotte</b>  |
| PD69    | PACK LOOK          | € 590,00   | € 719,80   | <input type="radio"/> | <input type="radio"/> | <b>SOLO VERSIONI XL - Comprende:</b><br>- Paraurti anteriore e posteriore, maniglie, calotte dei retrovisori e protezioni laterali in tinta carrozzeria<br>- Pack VISIBILITY (NB08)<br>- Fari fendinebbia<br>- Cerchi 17" con copricerchi<br><b>Calotte dei retrovisori nero brillante in presenza di tinta flotte</b>   |



# CITROËN JUMPY DOPPIA CABINA GO – DATI TECNICI\* \*

|   | COMFORT PLUS                  |              | MOBILE                        |               |
|---|-------------------------------|--------------|-------------------------------|---------------|
|   | M                             | XL           | M                             | XL            |
| <b>DIMENSIONI ESTERNE [mm]</b>  |                               |              |                               |               |
| Lunghezza   | 4959                          | 5309         | 4959                          | 5309          |
| Larghezza (esclusi i retrovisori)   | 1920                          | 1920         | 1920                          | 1920          |
| Altezza (in ordine di marcia)   | 1881 - 1940*                  | 1935 - 1940* | 1881                          | 1935          |
| Passo   | 3275                          | 3275         | 3275                          | 3275          |
| Sbalzo anteriore/posteriore   | 881 / 803                     | 881 / 1153   | 881 / 803                     | 881 / 1153    |
| Carreggiata anteriore/posteriore  | 1630 / 1618                   | 1630 / 1618  | 1630 / 1618                   | 1630 / 1618   |
| <b>DIMENSIONI INTERNE [mm]</b>  |                               |              |                               |               |
| Lunghezza   | 1587                          | 1937         | 1587 / 1953**                 | 1937 / 2302** |
| Larghezza massima   | 1628                          | 1628         | 1628                          | 1628          |
| Larghezza passaruota  | 1258                          | 1258         | 1258                          | 1258          |
| Altezza   | 1397                          | 1397         | 1397                          | 1397          |
| Altezza soglia di carico  | 544 - 613*                    | 600 - 633*   | 544                           | 600           |
| Porta posteriore : larghezza / altezza  | 1282 - 1220                   | 1282 - 1220  | 1282 - 1220                   | 1282 - 1220   |
| Porta laterale : larghezza / altezza  | 935 - 1241                    | 935 - 1241   | 935 - 1241                    | 935 - 1241    |
| Volume (m <sup>3</sup> )  | 3,2                           | 4            | 3,2/ 4,7*                     | 4 / 5,5*      |
| <b>CONSUMI* (misto) [l/100km] / EMISSIONI CO<sub>2</sub> (ciclo misto) [g/km] WLTP – LOW - HIGH</b> |                               |              |                               |               |
| 2.0 BlueHDi 140 S&S   | 6,90 – 7,91 / 180,82 – 207,33 |              | 6,90 – 7,91 / 180,82 – 207,33 |               |
| 1.5 BlueHDi 120 S&S   |                               |              | 6,17-7,18 / 161,53 - 188,03   |               |

\*I dati relativi ai consumi di carburante e alle emissioni di CO<sub>2</sub> riportati in tabella si riferiscono ai valori omologati secondo la regolamentazione Europea applicabile a tutti i costruttori e a tutti i veicoli venduti in Europa. Tali valori possono non essere rappresentativi delle emissioni di CO<sub>2</sub> e dei consumi effettivi, i quali dipendono da molteplici fattori relativi, a titolo esemplificativo e non esaustivo, allo stile di guida del conducente, alle condizioni atmosferiche e stradali, allo stato, alle dotazioni e al carico del veicolo.

\*\*I dati omologativi sono provvisori e in corso di aggiornamento

CITROËN **JUMPY DOPPIA CABINA GO** – DATI TECNICI\* \*

|   | M                   |                     | XL                  |
|---|---------------------|---------------------|---------------------|
|   | 1.5 BLUEHDI 120 S&S | 2.0 BLUEHDI 140 S&S | 2.0 BLUEHDI 140 S&S |
| <b>MASSE* - kg</b>                                |                     |                     |                     |
| Massa a vuoto in ordine di marcia                 | 1735                | 1840                | 1845                |
| Portata   | 960                 | 990                 | 1185                |
| Massa totale ammissibile in carico PTT            | 2695                | 2830                | 3030                |
| Massa massima rimorchiabile (a rimorchio frenato) | 2000                | 2300                | 2500                |
| Carico massimo autorizzato MTRA                   | 4230                | 5000                | 5000                |
| <b>MASSE* - kg CON PORTATA MAGGIORATA</b>         |                     |                     |                     |
| Massa a vuoto in ordine di marcia                 | -                   | 1845                | -                   |
| Portata   | -                   | 1185                | -                   |
| Massa totale ammissibile in carico PTT            | -                   | 3030                | -                   |
| Massa massima rimorchiabile (a rimorchio frenato) | -                   | 2500                | -                   |
| Carico massimo autorizzato MTRA                   | -                   | 5000                | -                   |

\*Le portate indicate possono subire variazioni in base alla configurazione finale del veicolo

\*\* I dati omologativi sono provvisori e in corso di aggiornamento



# ESAURIMENTO STOCK JUMPY È – JUMPY JUMPY DOPPIA CABINA




 CITROËN **JUMPY F0/F2 es. stock** – PREZZI

MESSA SU STRADA: € 805

|                          |                  | Portata fiscale (kg) | Normativa        | Omologazione | cv  | N° Posti | CHIAVI IN MANO | IVA INCLUSA | IVA ESCLUSA |
|--------------------------|------------------|----------------------|------------------|--------------|-----|----------|----------------|-------------|-------------|
| <b>FURGONE M - CLUB</b>  |                  |                      |                  |              |     |          |                |             |             |
| BlueHDi 100 S&S          | 2CK0F2NPQKBOA0F0 | 1t                   | Euro6.2D-ISC-FCM | N1           | 100 | 3        | € 33.013,00    | € 32.208,00 | € 26.400,00 |
| 1.5 BlueHDi 120 S&S      | 2CK0F2NPPKBOA0F0 | 1t                   | Euro6.2D-ISC-FCM | N1           | 120 | 3        | € 34.355,00    | € 33.550,00 | € 27.500,00 |
| 2.0 BlueHDi 140 S&S      | 2CK0F2NPEKBOA0F2 | 1,1t                 | Euro6.2D-ISC-FCM | N1           | 140 | 3        | € 36.429,00    | € 35.624,00 | € 29.200,00 |
| 2.0 BlueHDi 140 S&S EAT8 | 2CK0F2NPE1BOA0F2 | 1t                   | Euro6.2D-ISC-FCM | N1           | 140 | 3        | € 38.625,00    | € 37.820,00 | € 31.000,00 |
| BlueHDi 180 S&S EAT8     | 2CK0F2NPM1BOA0F2 | 1t                   | Euro6.2D-ISC-FCM | N1           | 180 | 3        | € 39.845,00    | € 39.040,00 | € 32.000,00 |
| <b>FURGONE XL - CLUB</b> |                  |                      |                  |              |     |          |                |             |             |
| BlueHDi 100 S&S          | 2CK0F3NPQKBOA0F0 | 1,1t                 | Euro6.2D-ISC-FCM | N1           | 100 | 3        | € 34.965,00    | € 34.160,00 | € 28.000,00 |
| 2.0 BlueHDi 140 S&S      | 2CK0F3NPEKBOA0F2 | 1,3t                 | Euro6.2D-ISC-FCM | N1           | 140 | 3        | € 38.381,00    | € 37.576,00 | € 30.800,00 |
| 2.0 BlueHDi 140 S&S EAT8 | 2CK0F3NPE1BOA0F2 | 1,3t                 | Euro6.2D-ISC-FCM | N1           | 140 | 3        | € 40.577,00    | € 39.772,00 | € 32.600,00 |
| 2.0 BlueHDi 180 S&S EAT8 | 2CK0F3NPM1BOA0F2 | 1,3t                 | Euro6.2D-ISC-FCM | N1           | 180 | 3        | € 41.797,00    | € 40.992,00 | € 33.600,00 |

**N.B.:**

Tutti i valori relativi alla portata fiscale sono arrotondati. Per il dettaglio fare riferimento al documento delle Caratteristiche Tecniche



# CITROËN JUMPY F0/F2 es. stock - EQUIPAGGIAMENTI DI SERIE - CARROZZERIA/INTERNI

## FURGONE CLUB

- › ABS + Aiuto alla frenata d'emergenza (AFU) + Hill Assist
- › Airbag conducente e airbag passeggero disattivabile
- › Alzacristalli elettrici anteriori
- › Anelli fermacarico
- › Controllo di stabilità ESC con sistema antipattinamento ASR
- › Cerchi in lamiera 16" con copricerchi integrali Spyke (ZHCI)
- › Chiusura centralizzata con chiusura automatica in movimento
- › Climatizzatore manuale
- › Computer di bordo
- › Pack Plus: alzacristalli elettrici anteriori con comando sequenziale, retrovisori esterni elettrici e riscaldabili, presa 12V nella zona di carico, telecomando ad alta frequenza con apertura selettiva
- › Pack Visibility: accensione automatica dei fari, tergicristallo anteriore automatico, retrovisore interno
- › Sedile conducente con bracciolo, regolazione lombare e in altezza
- › Panchetta passeggero a due posti con funzione Moduwork: schienale passeggero centrale ribaltabile con tavoletta scrittoio orientabile integrata + seduta passeggero laterale sollevabile + paratia con partizione mobile per carichi lunghi o carico addizionale (WAAT)
- › Plafoniera abitacolo con luci di lettura
- › Paratia inamovibile lamierata
- › Paraurti anteriore e posteriore nero
- › Porta laterale destra scorrevole lamierata
- › Portata maggiorata (CZ02 - solo nelle lunghezze XL)
- › Porte posteriori a doppio battente lamierate simmetriche ed apribili fino a 180°
- › Radio Dab MP3 con presa 12V, presa USB sulla plancia, Bluetooth, 2 Tweeters e 2 altoparlanti (WLZ1)
- › Regolatore/limitatore di velocità
- › Retrovisori esterni riscaldabili e regolabili elettricamente
- › Rivestimento TPO in cabina
- › Rivestimento dei sedili in tessuto Mica Nero/Grigio (43FT)
- › Vano portaoggetti aperto sulla parte alta della plancia
- › Vano portaoggetti inferiore aperto lato passeggero
- › Vano portaoggetti superiore chiuso lato passeggero
- › Vetratura abitacolo insonorizzata
- › Volante regolabile in altezza e profondità

**CLUB**
**43FT**
**S**

IVA escl.


**POPR**

 BIANCO  
ICY

**€ 0**

**M09V**

 NERO  
PERLA

**€ 500**

**M0F4**

 GRIGIO  
ARTENSE

**€ 500**

**MOVL**

 GRIGIO  
PLATINIUM

**€ 500**
**TESSUTO  
MICA**

Nero/Grigio

### OPZIONI DI SERIE

WLZ1 WAAT ZHCI


 CITROËN **JUMPY F0/F2 es. stock** – OPZIONI

Note

| OPZIONI     | IVA escl.  | IVA incl.  | CLUB       |   |  |
|-------------|--|------------|------------|---|--|
| <b>CZ02</b> | PORTATA UTILE MAGGIORATA *                                     | € 600,00   | € 732,00   | ○ | Disponibile su lunghezza M, motore BlueHDi 100 S&S (+135 kg), BlueHDi 140 S&S (+269 kg), BlueHDi 140 S&S EAT8 (+300 kg) e BlueHDi 180 S&S EAT8 (circa +300 kg)<br><b>Non disponibile su motore 1.5 BlueHDI 120 S&amp;S</b><br><b>Non compatibile con GA04 e J4TA</b> |
| <b>UE05</b> | RILEVATORE BASSA PRESSIONE PNEUMATICI                          | € 100,00   | € 122,00   | ○ |  |
| <b>ER25</b> | <b>INTERIOR PACK</b>   | € 180,00   | € 219,60   | ○ | Comprende vani portaoggetti chiusi in plancia, armonia interna completamente nera, finiture decorative argento, maniglie interne cromate ed inserti in tessuto per il pannello porta   |
| <b>WZ07</b> | PORTE LATERALI SINISTRA E DESTRA SCORREVOLI LAMIERATE          | € 350,00   | € 427,00   | ○ | <b>Non compatibile con VG14, WZ08 e WZ09</b>   |
| <b>YD01</b> | KEYLESS ACCESS&START   | € 400,00   | € 488,00   | ○ | <b>Comprende:</b><br>- Apertura porte e avviamento senza chiave  |
| <b>WO05</b> | PORTE POSTERIORI A DOPPIO BATTENTE VETRATE SIMMETRICHE 180°    | € 280,00   | € 341,60   | ○ | <b>Comprende:</b><br>- Porte posteriori vetrate con apertura fino a 180°<br>- Tergilunotto e lunotto termico presenti su entrambe le porte<br><b>Non compatibile con VI01</b>  |
| <b>WO06</b> | PORTELLONE POSTERIORE CON TERGILUNOTTO E LUNOTTO TERMICO       | € 300,00   | € 366,00   | ○ | <b>Non compatibile con GB35, GB36</b>  |
| <b>VG14</b> | VETRO LATERALE FISSO IN SECONDA FILA (PORTA SCORREVOLE DESTRA) | € 50,00    | € 61,00    | ○ | <b>Non compatibile con WZ07, VI01, WZ08 e WZ09</b>   |
| <b>HU02</b> | RETROVISORI ELETTRICI RISCALDABILI ELETTRICAMENTE              | € 100,00   | € 122,00   | ○ | <b>Non compatibile PD22/69</b>   |
| <b>RE01</b> | CLIMATIZZATORE MANUALE   | € 1.200,00 | € 1.464,00 | ● |  |
| <b>RE07</b> | CLIMATIZZATORE AUTOMATICO BI-ZONA                              | € 450,00   | € 549,00   | ○ | Ricircolo automatico dell'aria   |
| <b>DK12</b> | RISCALDAMENTO SUPPLEMENTARE WEBASTO (PROGRAMMABILE)            | € 670,00   | € 817,40   | ○ | <b>Disponibile su 140, 140 EAT8 e 180 EAT8</b>   |
| <b>WLX9</b> | CITROËN CONNECT RADIO DAB                                      | € 430,00   | € 524,60   | ○ | <b>Comprende:</b><br>- Radio DAB digitale Bi-Tuner AM/FM<br>- TouchPad 7"<br>- Bluetooth, Android Auto & Apple Car Play, presa USB<br><b>Non compatibile con WLX7, LI01</b>  |
| <b>WLX7</b> | CITROËN CONNECT NAV DAB  | € 830,00   | € 1.012,60 | ○ | <b>Comprende:</b><br>- Radio DAB Tri-Tuner AM/FM, TouchPad 7", Bluetooth, Android Auto & Apple Car Play, presa USB<br>- Sistema di navigazione 3D con cartografia Europa<br>- Sintesi Vocale<br><b>Non compatibile con WLX9, LI01</b>                                |


 CITROËN **JUMPY F0/F2 es. stock** – OPZIONI

Note

| OPZIONI |  | IVA escl. | IVA incl. | CLUB                  |   |
|---------|--|-----------|-----------|-----------------------|---|
| QC01    | PRESA TRASFORMATORI  | € 100,00  | € 122,00  | <input type="radio"/> |   |
| GB33    | RIVESTIMENTO VANO DI CARICO ANTISCIVOLO  | € 390,00  | € 475,80  | <input type="radio"/> | <b>Comprende:</b><br>- Rivestimento in legno di pioppo con spessore di 9mm e trattamento antiscivolo<br><b>Non compatibile con WO06</b>   |
| GB35    | RIVESTIMENTO VANO DI CARICO STANDARD   | € 270,00  | € 329,40  | <input type="radio"/> | <b>Comprende:</b><br>- Rivestimento del vano di carico in legno di pioppo con spessore di 9 mm<br><b>Non compatibile con WO06</b>   |
| GB36    | RIVESTIMENTO VANO DI CARICO STANDARD + PROTEZIONI LATERALI + PASSARUOTA              | € 560,00  | € 683,20  | <input type="radio"/> | <b>Comprende:</b><br>- Rivestimento del vano di carico in legno di pioppo con spessore di 9 mm<br>- Protezioni laterali in legno di pioppo con spessore di 6 mm<br>- Rivestimento del cassone passaruota in legno di pioppo con spessore di 9 mm<br><b>Non compatibile con VI01</b>   |
| GB38    | RIVESTIMENTO VANO DI CARICO ANTISCIVOLO + PROTEZIONI LATERALI RIVESTITE + PASSARUOTA | € 790,00  | € 963,80  | <input type="radio"/> | <b>Comprende:</b><br>- Rivestimento del vano di carico in legno di betulla rivestita con spessore di 9 mm e trattamento antiscivolo<br>- Protezioni laterali in legno di pioppo rivestito con spessore di 6 mm<br>- Rivestimento del cassone passaruota in legno di pioppo rivestito con spessore di 9 mm e profili in alluminio<br><b>Non compatibile con VI01</b> |
| PX35    | PARATIA DI SEPARAZIONE CON OBLO' VETRATO FISSO                                       | € 80,00   | € 97,60   | <input type="radio"/> | Comprende retrovisore interno   |
| PX37    | PARATIA DI SEPARAZIONE CON OBLO' VETRATO FISSO CON ISOLAMENTO TERMICO E ACUSTICO     | € 200,00  | € 244,00  | <input type="radio"/> |   |
| PR06    | FARI FENDINEBBIA   | € 120,00  | € 146,40  | <input type="radio"/> | <b>Non compatibile con LA04, PD22/PD69</b>  |
| RS03    | RUOTA DI SCORTA  | € 150,00  | € 183,00  | <input type="radio"/> | Inclusa in Pack Work (GA04) e Pack Work Plus (J4TA)   |


 CITROËN **JUMPY F0/F2 es. stock** – PACK

Note

| OPZIONI |  | IVA escl.  | IVA incl.  | CLUB |   |
|---------|--|------------|------------|------|---|
| ZHCM    | PACK GRIP CONTROL®                       | € 670,00   | € 817,40   | -    | <b>Comprende:</b><br>- Grip Control®  |
|         |  | € 570,00   | € 695,40   | ○    | - Cerchi in lamiera 17" con copricerchi Pentagon 215/60 R17C<br><b>Non disponibile per versioni con motore BlueHDi 100 S&amp;S</b>  |
| ZHCL    | PACK GRIP CONTROL® MULTISEASON           | € 680,00   | € 829,60   | ○    | <b>Comprende:</b><br>- Grip Control®<br>- Cerchi in lamiera 17" con copricerchi Pentagon<br>- Pneumatici Michelin Agilis Alpin M+S 3PMSF (215/60 R17C)<br><b>Non disponibile per versioni con motore BlueHDi 100 S&amp;S</b><br><b>Non compatibile con J4TA</b>   |
| GA04    | PACK WORK (include ruota di scorta)      | € 750,00   | € 915,00   | ○    | <b>Comprende:</b><br>- Sospensioni rialzate (+20 mm)<br>- Portata utile maggiorata<br>- Paratia di protezione sotto il motore<br><b>Pack disponibile per le versioni con motore BlueHDi 100 S&amp;S con lunghezza M</b><br><b>Pack non disponibile per le versioni con motore 1.5 BlueHDi 120 S&amp;S</b><br><b>Non compatibile con CZ02 e J4TA</b>   |
|         |  | € 950,00   | € 1.159,00 | ○    | <b>Comprende:</b><br>- Sospensioni rialzate (+20 mm)<br>- Portata utile maggiorata<br>- Paratia di protezione sotto il motore<br><b>Pack disponibile per le versioni con motore BlueHDi 140 S&amp;S / 2.0 BlueHDi 140 S&amp;S EAT8 / 180 S&amp;S EAT8 con lunghezza M</b><br><b>Pack non disponibile per le versioni con motore 1.5 BlueHDi 120 S&amp;S</b><br><b>Non compatibile con CZ02 e J4TA</b> |
|         |  | € 150,00   | € 183,00   | ○    | <b>Comprende:</b><br>- Sospensioni rialzate (+20 mm)<br>- Paratia di protezione sotto il motore<br><b>Pack disponibile sulle versioni con lunghezza XL</b><br><b>Pack non disponibile per le versioni con motore 1.5 BlueHDi 120 S&amp;S</b><br><b>Non compatibile con CZ02 e J4TA</b>  |
| J4TA    | PACK WORK PLUS (include ruota di scorta) | € 1.430,00 | € 1.744,60 |      | <b>Comprende:</b><br>- Pack Work (GA04): portata utile maggiorata<br>- Pack Multiseason (ZHCL)<br><b>Disponibile solo per le versioni con motore BlueHDi 100 S&amp;S con lunghezza M</b><br><b>Non compatibile con GA04, CZ02 e ZHCL</b>  |
|         |  | € 1.630,00 | € 1.988,60 | ○    | <b>Comprende:</b><br>- Pack Work (GA04): portata utile maggiorata<br>- Pack Multiseason (ZHCL)<br><b>Disponibile solo per le versioni con motore BlueHDi 140 S&amp;S / 2.0 BlueHDi 140 S&amp;S EAT8 / 180 S&amp;S EAT8 con lunghezza M</b><br><b>Non compatibile con GA04, CZ02 e ZHCL</b>  |
|         |  | € 830,00   | € 1.012,60 |      | <b>Comprende:</b><br>- Pack Work (GA04): portata utile maggiorata (+300 kg)<br>- Pack Multiseason (ZHCL)<br><b>Pack disponibile sulle versioni con lunghezza XL</b><br><b>Pack non disponibile per le versioni con motore 1.5 BlueHDi 120 S&amp;S</b><br><b>Non compatibile con GA04, CZ02 e ZHCL</b>   |


**CITROËN JUMPY F0/F2 es. stock – PACK**

Note

| OPZIONI |                | IVA escl. | IVA incl. | CLUB                  |   |
|---------|----------------|-----------|-----------|-----------------------|---|
| J4YX    | PACK VIEW      | € 220,00  | € 268,40  | <input type="radio"/> | <b>Comprende:</b><br>- Porte posteriori a doppio battente vetrate simmetriche 180° (WO05)<br>- Paratia di separazione vetrata (PX35)<br><b>Non compatibile con WO05 e PX35</b>  |
| VI01    | PACK GLASS     | € 380,00  | € 463,60  | <input type="radio"/> | <b>Comprende:</b><br>- Vetri fissi in 2a e 3a fila<br>- Porte posteriori a doppio battente vetrate simmetriche 180°<br><b>Non compatibile con GB36, GB38 e VG14</b>   |
| LI01    | PACK ATTENTION | € 730,00  | € 890,60  | <input type="radio"/> | <b>Comprende:</b><br>- Avviso di superamento involontario delle linee di carreggiata<br>- Riconoscimento dei limiti di velocità<br>- Funzione fari Smart beam<br>- Allarme Attenzione Conducente<br>- Connect Radio Dab (WLX9)<br><b>Non compatibile con WLX9</b> |


 CITROËN **JUMPY F0/F2 es. stock** – DATI TECNICI

|                               | DIESEL  |                     |   |                             |                         |
|-------------------------------|---|---------------------|---|-----------------------------|-------------------------|
|                               | BlueHDi 100 S&S   | 1.5 BlueHDi 120 S&S | 2.0 BlueHDi 140 S&S                         | 2.0 BlueHDi 140 S&S<br>EAT8 | BlueHDi 180 S&S<br>EAT8 |
| <b>MOTORE</b>                 |   |                     |   |                             |                         |
| Cilindrata (cm <sup>3</sup> ) | 1499  | 1499                | 1997  | 1997                        | 1997                    |
| Potenza max (kW a giri/min )  | 75 a 3500   | 88 a 3500           | 106 a 3750                                  | 106 a 3750                  | 130 a 3750              |
| Coppia max (Nm a giri/min)    | 270 a 1600  | 300 a 1750          | 340 a 2000                                  | 370 a 2000                  | 400 a 2000              |
| Normativa antiinquinamento    | E6d-FCM   | E6d-FCM             | E6d-FCM                                     | E6d-FCM                     | E6d-FCM                 |
| <b>TRASMISSIONE</b>           |   |                     |   |                             |                         |
| Cambio                        | manuale 6 rapporti  | manuale 6 rapporti  | manuale 6 rapporti                          | automatico 8 rapporti       | automatico 8 rapporti   |
| <b>CAPACITA'</b>              |   |                     |   |                             |                         |
| Serbatoio carburante (litri)  | 69  |                     |   |                             |                         |
| <b>FRENI</b>                  |   |                     |   |                             |                         |
| Anteriori / Posteriori        | Dischi autoventilati 304x28 - Dischi 290x12   |                     | Dischi autoventilati 304x28 - Dischi 294x22 |                             |                         |
| <b>PNEUMATICI</b>             |   |                     |   |                             |                         |
| Anteriori/posteriori          | 215/65 R16 C 106T   |                     |   |                             |                         |
| <b>SOSPENSIONI</b>            |   |                     |   |                             |                         |
| Anteriori                     | A ruote indipendenti tipo Pseudo McPherson con bracci inferiori a triangolo e barra antirollio          |                     |   |                             |                         |
| Posteriori                    | Ruote indipendenti a triangoli obliqui, molle a rigidità variabile e ammortizzatori asserviti al carico |                     |   |                             |                         |




 CITROËN **JUMPY F0/F2 es. stock** – DATI TECNICI

| PASSO  | M               |                     |                     |                          |                      | XL              |                     |                          |                      |
|--|-----------------|---------------------|---------------------|--------------------------|----------------------|-----------------|---------------------|--------------------------|----------------------|
| MOTORIZZAZIONI                                       | BLUEHDI 100 S&S | 1.5 BLUEHDI 120 S&S | 2.0 BLUEHDI 140 S&S | 2.0 BLUEHDI 140 S&S EAT8 | BLUEHDI 180 S&S EAT8 | BLUEHDI 100 S&S | 2.0 BLUEHDI 140 S&S | 2.0 BLUEHDI 140 S&S EAT8 | BLUEHDI 180 S&S EAT8 |
| <b>MASSE – kg*</b>                                   |                 |                     |                     |                          |                      |                 |                     |                          |                      |
| Massa a vuoto in ordine di marcia                    | 1661            | 1662                | 1728                | 1762                     | 1777                 | 1745            | 1767                | 1782                     | 1796                 |
| Portata  | 1034            | 1033                | 1102                | 1033                     | 1013                 | 1085            | 1333                | 1318                     | 1304                 |
| Massa totale ammissibile in carico PTT               | 2695            | 2695                | 2830                | 2795                     | 2790                 | 2830            | 3100                | 3100                     | 3100                 |
| Massa massima rimorchiabile (a rimorchio frenato)    | 1800            | 2000                | 2300                | 2300                     | 2300                 | 2000            | 2500                | 2500                     | 2500                 |
| Carico massimo autorizzato MTRA                      | 4230            | 4230                | 5000                | 4900                     | 4900                 | 4230            | 5000                | 4900                     | 4900                 |
| <b>MASSE - kg PORTATA MAGGIORATA (opzione CZ02)*</b> |                 |                     |                     |                          |                      |                 |                     |                          |                      |
| Massa a vuoto in ordine di marcia                    | 1661            | -                   | 1729                | 1763                     | 1777                 | -               | -                   | -                        | -                    |
| Portata Maggiorata                                   | 1169            | -                   | 1371                | 1337                     | 1323                 | -               | -                   | -                        | -                    |
| Massa totale ammissibile in carico PTT               | 2830            | -                   | 3100                | 3100                     | 3100                 | -               | -                   | -                        | -                    |
| Massa massima rimorchiabile (a rimorchio frenato)    | 2000            | -                   | 2500                | 2500                     | 2500                 | -               | -                   | -                        | -                    |
| Carico massimo autorizzato MTRA                      | 4230            | -                   | 5000                | 4900                     | 4900                 | -               | -                   | -                        | -                    |

\*Le portate indicate possono subire variazioni in base alla configurazione finale del veicolo


 CITROËN **JUMPY F0/F2 es. stock** - DATI TECNICI

|   | FURGONE CLUB    |                 |
|---|-----------------|-----------------|
|   | M               | XL              |
| <b>DIMENSIONI ESTERNE [mm]</b>                            |                 |                 |
| Lunghezza   | 4959            | 5309            |
| Larghezza (esclusi i retrovisori)                         | 1920            | 1920            |
| Altezza (in ordine di marcia)                             | 1881 - 1940*    | 1935 - 1940*    |
| Passo   | 3275            | 3275            |
| Sbalzo anteriore/posteriore                               | 881 / 803       | 881 / 1153      |
| Carreggiata anteriore/posteriore                          | 1630 / 1618     | 1630 / 1618     |
| <b>DIMENSIONI VANO CARICO [mm]</b>                        |                 |                 |
| Lunghezza   | 2512 - 3674     | 2862 - 4026     |
| Larghezza massima   | 1628            | 1628            |
| Larghezza passaruota                                      | 1258            | 1258            |
| Altezza   | 1397            | 1397            |
| Altezza soglia di carico                                  | 544 - 613*      | 600 - 633*      |
| Porta posteriore : larghezza / altezza                    | 1282 - 1220     | 1282 - 1220     |
| Porta laterale : larghezza / altezza                      | 935 - 1241      | 935 - 1241      |
| Volume (m <sup>3</sup> )                                  | 5,8             | 6,6             |
| <b>CONSUMI CICLO MISTO WLTP l/100km – LOW – HIGH**</b>    |                 |                 |
| BlueHDi 2.0 180 S&S EAT8                                  | 6,843 – 7,885   | 6,843 - 7,885   |
| BlueHDi 2.0 140 S&S EAT8                                  | 6,906 - 8,010   | 6,906 - 8,010   |
| BlueHDi 2.0 140 S&S                                       | 6,735 - 7,635   | 6,901 - 7,913   |
| BlueHDi 1.5 120 S&S                                       | 6,166 - 7,177   | -               |
| BlueHDi 1.5 100 S&S                                       | 6,181 - 7,208   | 6,273 - 7,303   |
| <b>EMISSIONI CO2 CICLO MISTO WTLTP g/km – LOW-HIGHT**</b> |                 |                 |
| BlueHDi 2.0 180 S&S EAT8                                  | 179,35 - 206,68 | 179,35 - 206,68 |
| BlueHDi 2.0 140 S&S EAT8                                  | 181,00 - 209,96 | 181,00 - 209,96 |
| BlueHDi 2.0 140 S&S                                       | 176,46 - 200,09 | 180,82 - 207,33 |
| BlueHDi 1.5 120 S&S                                       | 161,53 - 188,03 | -               |
| BlueHDi 1.5 100 S&S                                       | 161,92 - 188,83 | 164,33.191,32   |

\*\*I dati relativi ai consumi di carburante e alle emissioni di CO<sub>2</sub> riportati in tabella si riferiscono ai valori omologati secondo la regolamentazione Europea applicabile a tutti i costruttori e a tutti i veicoli venduti in Europa. Tali valori possono non essere rappresentativi delle emissioni di CO<sub>2</sub> e dei consumi effettivi, i quali dipendono da molteplici fattori relativi, a titolo esemplificativo e non esaustivo, allo stile di guida del conducente, alle condizioni atmosferiche e stradali, allo stato, alle dotazioni e al carico del veicolo.


 CITROËN **È JUMPY F0 es. stock** – PREZZI

MESSA SU STRADA: € 805

|                              |                  | Portata fiscale (kg) | Normativa                | Omologazione | cv  | N° Posti | CHIAVI IN MANO | IVA INCLUSA | IVA ESCLUSA        |
|------------------------------|------------------|----------------------|--------------------------|--------------|-----|----------|----------------|-------------|--------------------|
| <b>FURGONE M - CLUB</b>      |                  |                      |                          |              |     |          |                |             |                    |
| Pacco batterie 50kw - 230 km | 2CK0F2NESFB0A0FO | <b>926</b>           | <i>Euro6.2 elettrici</i> | <i>N1</i>    | 136 | 3        | € 45.823,00    | € 45.018,00 | <b>€ 36.900,00</b> |
| Pacco batterie 75kw - 330 km | 2CK0F2NEZFB0A0FO | <b>925</b>           | <i>Euro6.2 elettrici</i> | <i>N1</i>    | 136 | 3        | € 51.923,00    | € 51.118,00 | <b>€ 41.900,00</b> |
| <b>FURGONE XL - CLUB</b>     |                  |                      |                          |              |     |          |                |             |                    |
| Pacco batterie 50kw - 230 km | 2CK0F3NESFB0A0FO | <b>928</b>           | <i>Euro6.2 elettrici</i> | <i>N1</i>    | 136 | 3        | € 47.043,00    | € 46.238,00 | <b>€ 37.900,00</b> |
| Pacco batterie 75kw - 330 km | 2CK0F3NEZFB0A0FO | <b>927</b>           | <i>Euro6.2 elettrici</i> | <i>N1</i>    | 136 | 3        | € 53.143,00    | € 52.338,00 | <b>€ 42.900,00</b> |



# CITROËN **È JUMPY F0 es. stock** – EQUIPAGGIAMENTI DI SERIE - CARROZZERIA/INTERNI

## FURGONE

### CLUB

- > ABS + Aiuto alla frenata d'emergenza (AFU) + Hill Assist
- > Airbag conducente e airbag passeggero disattivabile
- > Alzacristalli elettrici anteriori
- > Anelli fermacarico
- > Controllo di stabilità ESC con sistema antipattinamento ASR
- > Cerchi in lamiera 16" con copricerchi integrali Spyke (ZHCI)
- > Chiusura centralizzata con chiusura automatica in movimento
- > Seconda chiave ripiegabile
- > Computer di bordo
- > Paratia inamovibile lamierata
- > Paraurti anteriore e posteriore nero
- > Porta laterale destra scorrevole lamierata
- > Porte posteriori a doppio battente lamierate simmetriche ed apribili fino a 180°
- > Predisposizione radio e presa 12V sulla plancia
- > Radio Dab MP3 con presa 12V, presa USB sulla plancia, Bluetooth, 2 Tweeters e 2 altoparlanti (WLZ1)
- > Rivestimento TPO in cabina
- > Rivestimento dei sedili in Tep/Tessuto Mica (OVFX)
- > Vano portaoggetti aperto sulla parte alta della plancia
- > Vano portaoggetti inferiore aperto lato passeggero
- > Vano portaoggetti superiore chiuso lato passeggero
- > Volante regolabile in altezza e profondità
- > Freno a mano elettrico
- > Protezione sottomotore con isolamento acustico

- > Climatizzatore manuale
- > Coffee Break Alert
- > Pack Plus: alzacristalli elettrici anteriori con comando sequenziale, retrovisori esterni elettrici e riscaldabili, presa 12V nella zona di carico, telecomando ad alta frequenza con apertura selettiva
- > Pack Visibility: accensione automatica dei fari, tergicristallo anteriore automatico, retrovisore interno
- > Panchetta passeggero a due posti con funzione Moduwork: schienale passeggero centrale ribaltabile con tavoletta scrittoio orientabile integrata + seduta passeggero laterale sollevabile + paratia con partizione mobile per carichi lunghi o carico addizionale (WAAT)
- > Plafoniera abitacolo con luci di lettura
- > Sedile conducente con bracciolo, regolazione lombare e in altezza
- > Vetratura abitacolo insonorizzata
- > Caricatore a bordo da 7 Kw/h monofase
- > Strumentazione specifica
- > è-toggle (cambio automatico) con 3 modalità di guida (ECO, NORMAL, POWER)
- > Cavo di ricarica, 6m, 8 A, presa E/F (NG39), per presa domestica
- > Cavo di ricarica trifase da 22 kw con astuccio dedicato

Versioni XL : portata standard

IVA escl.


**POPR**

 BIANCO  
ICY

€ 0


**M09V**

 NERO  
PERLA

€ 500


**M0F4**

 GRIGIO  
ARTENSE

€ 500


**MOVL**

 GRIGIO  
PLATINIUM

€ 500

**CLUB**
**43FT**
**S**
**TESSUTO  
MICA**

Nero/Grigio

**OPZIONI DI SERIE**

WAAT ZHCI WLZ1 NG39


 CITROËN **È JUMPY F0 es. stock** – OPZIONI

| SERVIZI                         |  | IVA escl.  | IVA incl.  | CLUB BEV | Note   |
|---------------------------------|--|------------|------------|----------|--|
| AZZURRO KASKO PER IL PRIMO ANNO |  | € 364,75   | € 445,00   |          |  |
| OPZIONI                         |  |            |            |          |  |
| <b>LZ04</b>                     | CARICATORE DI BORDO 11KW - TRIFASE   | € 250,00   | € 305,00   | ○        |  |
| <b>CZ02</b>                     | PORTATA UTILE MAGGIORATA *   | € 600,00   | € 732,00   | ○        | Disponibile solo con pacco batterie 50kw ; +200 kg circa   |
| <b>UE05</b>                     | RILEVATORE BASSA PRESSIONE PNEUMATICI  | € 100,00   | € 122,00   | ○        |  |
| <b>ER25</b>                     | <b>INTERIOR PACK</b>   | € 180,00   | € 219,60   | ○        | Comprende vani portaoggetti chiusi in plancia, armonia interna completamente nera, finiture decorative argento, maniglie interne cromate ed inserti in tessuto per il pannello porta |
| <b>WZ07</b>                     | PORTE LATERALI SINISTRA E DESTRA SCORREVOLI LAMIERATE                            | € 350,00   | € 427,00   | ○        | Non compatibile con VG14   |
| <b>YD01</b>                     | KEYLESS ACCESS&START   | € 400,00   | € 488,00   | ○        | Comprende:<br>- Apertura porte e avviamento senza chiave   |
| <b>WO05</b>                     | PORTE POSTERIORI A DOPPIO BATTENTE VETRATE SIMMETRICHE 180°                      | € 280,00   | € 341,60   | ○        | Comprende:<br>- Porte posteriori vetrate con apertura fino a 180°<br>- Tergilunotto e lunotto termico presenti su entrambe le porte<br>Non compatibile con J4YX e VI01               |
| <b>WO06</b>                     | PORTELLONE POSTERIORE CON TERGILUNOTTO E LUNOTTO TERMICO                         | € 300,00   | € 366,00   | ○        | Non compatibile con GB35, GB36   |
| <b>VG14</b>                     | VETRO LATERALE FISSO IN SECONDA FILA (PORTA SCORREVOLE DESTRA)                   | € 50,00    | € 61,00    | ○        | Non compatibile con WZ07, VI01   |
| <b>HU02</b>                     | RETROVISORI ESTERNI RIPIEGABILI ELETTRICAMENTE                                   | € 100,00   | € 122,00   | ○        | Non compatibile PD22/69  |
| <b>RE01</b>                     | CLIMATIZZATORE MANUALE   | € 1.200,00 | € 1.464,00 | ●        |  |
| <b>RE07</b>                     | CLIMATIZZATORE AUTOMATICO BI-ZONA  | € 450,00   | € 549,00   | ○        | Ricircolo automatico dell'aria   |
| <b>PX35</b>                     | PARATIA DI SEPARAZIONE CON OBLO' VETRATO FISSO                                   | € 80,00    | € 97,60    | ○        | Comprende retrovisore interno<br>Non compatibile con J4YX  |
| <b>PX37</b>                     | PARATIA DI SEPARAZIONE CON OBLO' VETRATO FISSO CON ISOLAMENTO TERMICO E ACUSTICO | € 200,00   | € 244,00   | ○        | Non compatibile con J4YX   |
| <b>PR06</b>                     | FARI FENDINEBBIA   | € 120,00   | € 146,40   | ○        | Non compatibile con LA04, PD22/PD69  |
| <b>RS03</b>                     | RUOTA DI SCORTA  | € 150,00   | € 183,00   | ○        |  |


 CITROËN **È JUMPY F0 es. stock** – PACK

| OPZIONI |  | IVA escl.  | IVA incl.  | CLUB BEV              | Note  |
|---------|--|------------|------------|-----------------------|---|
| GB33    | RIVESTIMENTO VANO DI CARICO ANTISCIVOLO  | € 390,00   | € 475,80   | <input type="radio"/> | <b>Comprende:</b><br>- Rivestimento in legno di pino con spessore di 9mm e trattamento antiscivolo<br><b>Non compatibile con WO06</b>   |
| GB35    | RIVESTIMENTO VANO DI CARICO STANDARD   | € 270,00   | € 329,40   | <input type="radio"/> | <b>Comprende:</b><br>- Rivestimento del vano di carico in legno di pino con spessore di 9 mm<br><b>Non compatibile con WO06</b>   |
| GB36    | RIVESTIMENTO VANO DI CARICO STANDARD + PROTEZIONI LATERALI + PASSARUOTA              | € 560,00   | € 683,20   | <input type="radio"/> | <b>Comprende:</b><br>- Rivestimento del vano di carico in legno di pino con spessore di 9 mm<br>- Protezioni laterali in legno di pino con spessore di 6 mm<br>- Rivestimento del cassone passaruota in legno di pino con spessore di 9 mm<br><b>Non compatibile con WZ05, WO06, WZ08, WZ09 e VI01</b>  |
| GB38    | RIVESTIMENTO VANO DI CARICO ANTISCIVOLO + PROTEZIONI LATERALI RIVESTITE + PASSARUOTA | € 790,00   | € 963,80   | <input type="radio"/> | <b>Comprende:</b><br>- Rivestimento del vano di carico in legno di betulla rivestita con spessore di 9 mm e trattamento antiscivolo<br>- Protezioni laterali in legno di pino rivestite con spessore di 6 mm<br>- Rivestimento del cassone passaruota in legno di pino rivestito con spessore di 9 mm e profili in alluminio<br><b>Non compatibile con WO06, VI01</b> |
| YR07    | CITROËN CONNECT BOX  | € 550,00   | € 671,00   | <input type="radio"/> | Sistema telematico integrato di chiamate d'emergenza e d'assistenza localizzate, gratuite e senza limiti di durata, operative 24h/24, 7g/7, anche all'estero <b>Comprende Connect Radio Dab (WLX9)</b>  |
| WLX9    | CITROËN CONNECT RADIO DAB  | € 430,00   | € 524,60   | <input type="radio"/> | <b>Comprende:</b><br>- Radio DAB Bi-Tuner AM/FM<br>- TouchPad 7"<br>- Bluetooth, Android Auto & Apple Car Play, presa USB<br><b>Non compatibile con WLX7, LI01, YR07</b>  |
| J5TT    | PACK NAVI CONNECT  | € 1.080,00 | € 1.317,60 | <input type="radio"/> | <b>Comprende:</b><br>- Radio DAB Tri-Tuner AM/FM<br>- TouchPad 7"<br>- Bluetooth, Android Auto & Apple Car Play, presa USB<br>- Sistema di navigazione 3D con cartografia Europa<br>- Sintesi Vocale<br>- Citroën Connect Box<br>- Speedcam<br><b>Non compatibile con WLX9</b>  |


 CITROËN **È JUMPY F0** es. stock – PACK

Note

| OPZIONI |  | IVA escl. | IVA incl.  | CLUB<br>BEV           |   |
|---------|--|-----------|------------|-----------------------|---|
| J4YX    | PACK VIEW  | € 220,00  | € 268,40   | <input type="radio"/> | <b>Comprende:</b><br>- Porte posteriori a doppio battente vetrate simmetriche 180° (WO05)<br>- Paratia di separazione vetrata (PX35)<br><b>Non compatibile con WO05 e PX35</b>  |
| VI01    | PACK GLASS   | € 380,00  | € 463,60   | <input type="radio"/> | <b>Comprende:</b><br>- Vetri fissi in 2a e 3a fila<br>- Porte posteriori a doppio battente vetrate simmetriche 180°<br><b>Disponibile solo nelle lunghezze M e XL</b><br><b>Non compatibile con GB36, GB38 e VG14</b>   |
| LI01    | PACK ATTENTION                                     | € 730,00  | € 890,60   | <input type="radio"/> | <b>Comprende:</b><br>- Avviso di superamento involontario delle linee di carreggiata<br>- Riconoscimento dei limiti di velocità<br>- Funzione fari Smart beam<br>- Allarme Attenzione Conducente<br>- Citroen Connect Radio Dab (WLX9)<br><b>Non compatibile con WLX9</b> |
| D403    | PACK SAFETY ë-Jumpy (non comprende Cruise Control) | € 880,00  | € 1.073,60 | <input type="radio"/> | <b>Comprende:</b><br>- Avviso di rischio collisione<br>- Active Safety Brake (video)<br>- Radio Bi-Tuner con Bluetooth, presa USB, presa Jack<br>- TouchPad 7" con funzione Mirror Screen<br><b>Non compatibile con PR06, J5TT, WLX9, WLX7</b>                            |


 CITROËN **È JUMPY F0 es. stock** – DATI TECNICI

| DIMENSIONI                             | M            | XL           |
|--|--------------|--------------|
| <b>DIMENSIONI ESTERNE [mm]</b>         |              |              |
| Lunghezza                              | 4959         | 5309         |
| Larghezza (esclusi i retrovisori)      | 1920         | 1920         |
| Altezza (in ordine di marcia)          | 1881 - 1940* | 1935 - 1940* |
| Passo                                  | 3275         | 3275         |
| Sbalzo anteriore/posteriore            | 881 / 803    | 881 / 1153   |
| Carreggiata anteriore/posteriore       | 1630 / 1618  | 1630 / 1618  |
| <b>DIMENSIONI VANO CARICO [mm]</b>     |              |              |
| Lunghezza                              | 2512 - 3674  | 2862 - 4026  |
| Larghezza massima                      | 1628         | 1628         |
| Larghezza passaruota                   | 1258         | 1258         |
| Altezza                                | 1397         | 1397         |
| Altezza soglia di carico               | 544 - 613*   | 600 - 633*   |
| Porta posteriore : larghezza / altezza | 1282 - 1220  | 1282 - 1220  |
| Porta laterale : larghezza / altezza   | 935 - 1241   | 935 - 1241   |
| Volume (m <sup>3</sup> )               | 5,8          | 6,6          |

**MOTORE ELETTRICO**

|                |  |  |
|----------------|--|--|
| CARAT.GENERALI | Tecnologia motore elettrico                    | Sincrono a magneti permanenti (4 coppie) |
|                | Potenza massima in kW (o CV) / regime (g/min.) | 100 (136) a 5500                         |
|                | Coppia massima (Nm) / regime (g/min.)          | 260                                      |
|                | Cambio   | riduttore monorapporto                   |
| PRESTAZIONI    | Velocità massima (km/h)                        | 130 km/h                                 |
| CONSUMI* *     | Autonomia (ciclo WLTP)                         | 230 km / 330 km                          |
|                | Capacità della batteria                        | 50 kWh / 75 kWh                          |

\* con pack Grip Control

 \*\* dati relativi ai consumi di carburante e alle emissioni di CO<sub>2</sub> riportati in tabella si riferiscono ai valori omologati secondo la regolamentazione Europea applicabile a tutti i costruttori e a tutti i veicoli venduti in Europa. Tali valori possono non essere rappresentativi delle emissioni di CO<sub>2</sub> e dei consumi effettivi, i quali dipendono da molteplici fattori relativi, a titolo esemplificativo e non esaustivo, allo stile di guida del conducente, alle condizioni atmosferiche e stradali, allo stato, alle dotazioni e al carico del veicolo.




 CITROËN **È JUMPY F0 es. stock** – DATI TECNICI

| MASSE*                   |  | M                            | XL                           |
|--------------------------|--|------------------------------|------------------------------|
| PESO (kg) e CARICHI (kg) | Massa a vuoto in ordine di marcia                    | 1949 (50 kw)<br>2100 (75 kw) | 1977 (50 kw)<br>2128 (75 kw) |
|                          | Portata standard                                     | 926 (50 kw)<br>925 (75 kw)   | 928 (50 kw)<br>927 (75 kw)   |
|                          | Massa totale ammissibile in carico PTT               | 2875 (50 kw)<br>3025 (75 kw) | 2905 (50 kw)<br>3055 (75 kw) |
|                          | Massa massima rimorchiabile<br>(a rimorchio frenato) | 1000                         | 1000                         |
|                          | Carico massimo autorizzato MTRA                      | 3875 (50 kw)<br>4025 (75 kw) | 3905 (50 kw)<br>4055 (75 kw) |

| MASSE * – PORTATA MAGGIORATA (opzione CZ02) |  | M    | XL   |
|---|--|------|------|
| PESO (kg) e CARICHI (kg)                    | Massa a vuoto in ordine di marcia                    | 1949 | 1977 |
|   | Portata maggiorata (opzione CZ02)                    | 1151 | 1123 |
|   | Massa totale ammissibile in carico PTT               | 3100 | 3100 |
|   | Massa massima rimorchiabile<br>(a rimorchio frenato) | 1000 | 1000 |
|   | Carico massimo autorizzato MTRA                      | 4100 | 4100 |



# CITROËN JUMPY DOPPIA CABINA F2 es. stock - PREZZI

MESSA SU STRADA: € 805

| FURGONE M - DOPPIA CABINA FISSA COMFORT PLUS  |                  | Portata fiscale (kg) | Normativa    | Omologazione | CV  | N° Posti | CHIAVI IN MANO | IVA INCLUSA | IVA ESCLUSA |
|---|------------------|----------------------|--------------|--------------|-----|----------|----------------|-------------|-------------|
| 2.0 BlueHDi 140 S&S                           | 2CK0F7NPEKB0A0F2 | 1t                   | Euro6.2D-ISC | N1           | 140 | 6        | € 40.089,00    | € 39.284,00 | € 32.200,00 |
| FURGONE XL - DOPPIA CABINA FISSA COMFORT PLUS |                  |                      |              |              |     |          |                |             |             |
| 2.0 BlueHDi 140 S&S                           | 2CK0FLNPEKB0A0F2 | 1,2t                 | Euro6.2D-ISC | N1           | 140 | 6        | € 42.041,00    | € 41.236,00 | € 33.800,00 |
| FURGONE M - DOPPIA CABINA MOBILE              |                  | Portata fiscale (kg) | Normativa    | Omologazione | CV  | N° Posti | CHIAVI IN MANO | IVA INCLUSA | IVA ESCLUSA |
| 1.5 BlueHDi 120 S&S                           | 2CK0F6HPPKB0A0F0 | 1t                   | Euro6.2D-ISC | N1           | 120 | 6        | € 36.819,40    | € 36.014,40 | € 29.520,00 |
| 2.0 BlueHDi 140 S&S                           | 2CK0F6HPEKB0A0F2 | 1t                   | Euro6.2D-ISC | N1           | 140 | 6        | € 38.893,40    | € 38.088,40 | € 31.220,00 |
| FURGONE XL - DOPPIA CABINA MOBILE             |                  |                      |              |              |     |          |                |             |             |
| 2.0 BlueHDi 140 S&S                           | 2CK0F9HPEKB0A0F2 | 1,2t                 | Euro6.2D-ISC | N1           | 140 | 6        | € 40.845,40    | € 40.040,40 | € 32.820,00 |

**N.B.:**

Tutti i valori relativi alla portata fiscale sono arrotondati. Per il dettaglio fare riferimento al documento delle Caratteristiche Tecniche.



# CITROËN JUMPY DOPPIA CABINA F2 es. stock – EQUIPAG. DI SERIE – CARROZZERIA/INTERNI

## DOPPIA CABINA FISSA COMFORT PLUS

- › ABS + Aiuto alla frenata d'emergenza (AFU) + Hill Assist
- › Airbag conducente e airbag passeggero disattivabile
- › Airbag laterali in prima fila
- › Anelli fermacarico
- › Appoggiatesta regolabili in altezza in seconda fila
- › Controllo di stabilità ESC con sistema antipattinamento ASR
- › Cerchi in lamiera 16" con copricerchi integrali Spyke (ZHCI)
- › Climatizzatore manuale
- › Seconda chiave ripiegabile
- › Chiusura centralizzata con chiusura automatica in movimento
- › Computer di bordo
- › Due braccioli a scomparsa tra i sedili della seconda fila
- › Panchetta passeggero a due posti
- › Pack acustico: parabrezza acustico, vetri laterali spessi, insonorizzazione della paratia motore e dell'abitacolo
- › Pack Plus: alzacristalli elettrici anteriori con comando sequenziale, retrovisori esterni elettrici e riscaldabili, presa 12V nella zona di carico, telecomando ad alta frequenza con apertura selettiva
- › Pack Visibility: accensione automatica dei fari, tergicristallo anteriore automatico, retrovisore interno
- › Pannelli laterali in seconda fila di derivazione autovettura
- › Paratia fissa vetrata e isolante dietro la seconda fila
- › Panchetta fissa tre posti in seconda fila
- › Paraurti anteriore e posteriore nero
- › Plafoniera abitacolo con luci di lettura
- › Pavimento in TPO in prima e seconda fila
- › Porta laterale destra scorrevole
- › Portata maggiorata (solo nelle lunghezze XL)
- › Porte posteriori a doppio battente lamierate simmetriche ed apribili fino a 180°
- › Radio Dab MP3 con presa Jack, presa 12V, presa USB sulla plancia, Bluetooth, 2 Tweeters e 2 altoparlanti (WLZ1)
- › Rivestimento dei sedili in Tessuto Mica (43FT)
- › Rivestimento del padiglione in seconda fila
- › Sedile conducente con bracciolo, regolazione lombare e in altezza
- › Vetri fissi oscurati in seconda fila
- › Volante regolabile in altezza e profondità

## DOPPIA CABINA MOBILE

- › ABS + Aiuto alla frenata d'emergenza (AFU) + Hill Assist
- › Airbag conducente e airbag passeggero disattivabile
- › Airbag laterali in prima fila
- › Alzacristalli elettrici anteriori
- › Controllo di stabilità ESC con sistema antipattinamento ASR
- › Cerchi in lamiera 16"
- › Chiusura centralizzata con chiusura automatica in movimento
- › Seconda chiave ripiegabile
- › Computer di bordo
- › Panchetta passeggero a due posti
- › Panchetta seconda fila 3 posti ripiegabile con separatore vano cabina integrato e scorrevole
- › Paraurti anteriore e posteriore nero
- › Plafoniera abitacolo con luce singola
- › Pavimento in TPO in prima fila
- › Pavimento in legno rivestito antiscivolo nel vano di carico
- › Porte laterali sinistra e destra scorrevoli laterali (WZ07)
- › Portata maggiorata (solo nelle lunghezze XL)
- › Porte posteriori a doppio battente lamierate simmetriche ed apribili fino a 180°
- › Radio Dab MP3 con presa Jack, presa 12V, presa USB sulla plancia, Bluetooth, 2 Tweeters e 2 altoparlanti (WLZ1)
- › Retrovisori esterni con regolazione elettrica
- › Sedile conducente con bracciolo
- › Vetri fissi in seconda fila
- › Volante regolabile in altezza e profondità

**COMFORT PLUS / MOBILE**
**43FT**

IVA escl.

**S**
**TESSUTO MICA**

Nero/Grigio


**POPR**
**BIANCO ICY**
**€ 0**

**M09V**
**NERO PERLA**
**€ 500**

**M0F4**
**GRIGIO ARTENSE**
**€ 500**

**MOVL**
**GRIGIO PLATINIUM**
**€ 500**

Panchetta passeggero biposto con vano portaoggetti su tutte le versioni

**OPZIONI DI SERIE**

ZHCI WLZ1

**OPZIONI DI SERIE**

WZ07 WLZ1



# CITROËN JUMPY DOPPIA CABINA F2 es. stock - OPZIONI

| SERVIZI                         |   | IVA escl.  | IVA incl.  | COMFORTPLUS | MOBILE | Note   |
|---------------------------------|---|------------|------------|-------------|--------|--|
| AZZURRO KASKO PER IL PRIMO ANNO |   | € 364,75   | € 445,00   | ○           | ○      |  |
| <b>OPZIONI</b>                  |   |            |            |             |        |  |
| <b>CZ02</b>                     | PORTATA UTILE MAGGIORATA  | € 800,00   | € 976,00   | ○           | ○      | Disponibile solo per le lunghezze M con motore BlueHDi 140 S&S (+195 kg)<br><b>Non compatibile con GA04 e J4TA</b>   |
| <b>UE05</b>                     | RILEVATORE BASSA PRESSIONE PNEUMATICI                             | € 100,00   | € 122,00   | ○           | ○      |  |
| <b>ER26</b>                     | <b>INTERIOR PACK</b>  | € 180,00   | € 219,60   | ○           | -      | Comprende vani portaoggetti chiusi in plancia, armonia interna completamente nera, finiture decorative argento, maniglie interne cromate ed inserti in tessuto per il pannello porta |
| <b>WZ07</b>                     | PORTE LATERALI SINISTRA E DESTRA SCORREVOLI                       | € 350,00   | € 427,00   | ○           | ●      |  |
| <b>YD01</b>                     | KEYLESS ACCESS&START  | € 400,00   | € 488,00   | -           | -      | <b>Comprende:</b><br>- Apertura porte e avviamento senza chiave  |
| <b>WO05</b>                     | PORTE POSTERIORI A DOPPIO BATTENTE VETRATE SIMMETRICHE 180°       | € 280,00   | € 341,60   | ○           | ○      | <b>Comprende:</b><br>- Porte posteriori vetrate con apertura fino a 180°<br>- Tergilunotto e lunotto termico presenti su entrambe le porte<br><b>Non compatibile con V101</b>        |
| <b>WO06</b>                     | PORTELLONE POSTERIORE CON TERGILUNOTTO E LUNOTTO TERMICO          | € 300,00   | € 366,00   | ○           | ○      |  |
| <b>WO07</b>                     | PORTELLONE POSTERIORE CON TERGILUNOTTO E LUNOTTO TERMICO APRIBILE | € 350,00   | € 427,00   | ○           | -      |  |
| <b>HU02</b>                     | RETROVISORI ESTERNI RIPIEGABILI ELETTRICAMENTE                    | € 100,00   | € 122,00   | ○           | -      | <b>Non compatibile PD22/69</b>   |
| <b>RE01</b>                     | CLIMATIZZATORE MANUALE  | € 1.200,00 | € 1.464,00 | ●           | ○      |  |
| <b>RE07</b>                     | CLIMATIZZATORE AUTOMATICO BI-ZONA                                 | € 450,00   | € 549,00   | ○           | -      | Ricircolo automatico dell'aria   |
| <b>DK12</b>                     | RISCALDAMENTO SUPPLEMENTARE WEBASTO (PROGRAMMABILE)               | € 670,00   | € 817,40   | ○           | -      |  |


 CITROËN **JUMPY DOPPIA CABINA F2 es. stock** - OPZIONI

Note

| OPZIONI |  | IVA escl. | IVA incl.  | COMFORTPLUS | MOBILE |  |
|---------|--|-----------|------------|-------------|--------|--|
| WLX7    | CITROËN CONNECT NAV DAB  | € 830,00  | € 1.012,60 | ○           | -      | Comprende:<br>- Radio DAB Tri-Tuner AM/FM, TouchPad 7", Bluetooth, Android Auto & Apple Car Play, presa USB<br>- Sistema di navigazione 3D con cartografia Europa<br>- Sintesi Vocale  |
| WLX9    | CITROËN CONNECT RADIO DAB  | € 430,00  | € 524,60   | ○           | ○      | <b>Comprende:</b><br>- Radio DAB digitale Bi-Tuner AM/FM<br>- TouchPad 7"<br>- Bluetooth, Android Auto & Apple Car Play, presa USB<br><b>Non compatibile con WLX7, LI01</b>  |
| QC01    | PRESA TRASFORMATORI  | € 100,00  | € 122,00   | ○           | ○      |  |
| GB33    | RIVESTIMENTO VANO DI CARICO ANTISCIVOLO  | € 390,00  | € 475,80   | ○           | ●      | <b>Comprende:</b><br>- Rivestimento in legno di pioppo con spessore di 9mm e trattamento antiscivolo<br><b>Non compatibile con WO06</b>  |
| GB38    | RIVESTIMENTO VANO DI CARICO ANTISCIVOLO + PROTEZIONI LATERALI RIVESTITE + PASSARUOTA | € 790,00  | € 963,80   | ○           | -      | <b>Comprende:</b><br>- Rivestimento del vano di carico in legno di betulla rivestita con spessore di 9 mm e trattamento antiscivolo<br>- Protezioni laterali in legno di pioppo rivestito con spessore di 6 mm<br>- Rivestimento del cassone passaruota in legno di pioppo rivestito con spessore di 9 mm e profili in alluminio<br><b>Non compatibile con WO06 e VI01</b> |
| PR06    | FARI FENDINEBBIA   | € 120,00  | € 146,40   | ○           | ○      | <b>Non compatibile con LA04, PD22 /PD69</b>  |
| ZHCI    | CERCHI IN LAMIERA 16" CON COPRICERCHI INTEGRALI SPYKE                                | € 100,00  | € 122,00   | ●           | ○      | <b>Non compatibile con ZHCM, ZHCL</b>  |



# CITROËN JUMPY DOPPIA CABINA F2 es. stock - PACK

Note

| OPZIONI |  | IVA escl.  | IVA incl.  | COMFORTPLUS | MOBILE |   |
|---------|--|------------|------------|-------------|--------|---|
| ZHCM    | PACK GRIP CONTROL®                       | € 670,00   | € 817,40   | -           | ○      | Comprende:<br>- Grip Control®   |
|         |  | € 570,00   | € 695,40   | ○           | -      | - Cerchi in lamiera 17" con copricerchi Pentagon 215/60 R17C  |
| ZHCL    | PACK GRIP CONTROL® MULTISEASON           | € 680,00   | € 829,60   | ○           | -      | Comprende:<br>- Grip Control®<br>- Cerchi in lamiera 17" con copricerchi Pentagon<br>- Pneumatici Michelin Agilis Alpin M+S 3PMSF (215/60 R17C)<br><b>Non compatibile con J4TA</b>  |
| GA04    | PACK WORK (include ruota di scorta)      | € 950,00   | € 1.159,00 | ○           | ○      | comprende:<br>- Sospensioni rialzate (+20 mm)<br>- Portata utile maggiorata<br>- Paratia di protezione sotto il motore<br><b>Pack disponibile per le versioni con motore BlueHDi 140 S&amp;S nelle lunghezze XS e M</b><br><b>Pack non disponibile per le versioni con motore 1.5 BlueHDi 120 S&amp;S</b><br><b>Non compatibile con CZ02 e J4TA</b>       |
|         |  | € 150,00   | € 183,00   | ○           | ○      | Comprende:<br>- Sospensioni rialzate (+20 mm)<br>- Paratia di protezione sotto il motore<br><b>Pack disponibile per le versioni con motore BlueHDi 140 S&amp;S nelle lunghezze XL</b><br><b>Pack non disponibile per le versioni con motore 1.5 BlueHDi 120 S&amp;S</b><br><b>Non compatibile con CZ02 e J4TA</b>   |
| J4TA    | PACK WORK PLUS (include ruota di scorta) | € 1.630,00 | € 1.988,60 | ○           | -      | Comprende:<br>- Sospensioni rialzate (+20 mm)<br>- Portata utile maggiorata<br>- Paratia di protezione sotto il motore<br><b>Pack disponibile per le versioni con motore BlueHDi 140 S&amp;S nelle lunghezze XS e M</b><br><b>Pack non disponibile per le versioni con motore 1.5 BlueHDi 120 S&amp;S</b><br><b>Non compatibile con GA04, CZ02 e ZHCL</b> |
|         |  | € 830,00   | € 1.012,60 |             |        | Comprende:<br>- Pack Work (GA04): portata utile maggiorata di serie<br>- Pack Multiseason (ZHCL)<br><b>Pack disponibile per le versioni con motore BlueHDi 140 S&amp;S nelle lunghezze XL</b><br><b>Pack non disponibile per le versioni con motore 1.5 BlueHDi 120 S&amp;S</b><br><b>Non compatibile con GA04, CZ02 e ZHCL</b>                           |
| RS03    | RUOTA DI SCORTA                          | € 150,00   | € 183,00   | ○           | ○      | Inclusa in Pack Work (GA04) e Pack Work Plus (J4TA)   |
| VI01    | PACK GLASS                               | € 380,00   | € 463,60   | ○           | ○      | <b>Comprende:</b><br>- Vetri fissi in 2a e 3a fila<br>- Porte posteriori a doppio battente vetrate simmetriche 180°<br><b>Non compatibile con GB38</b>  |
| LI01    | PACK ATTENTION                           | € 730,00   | € 890,60   | ○           | -      | <b>Comprende:</b><br>- Avviso di superamento involontario delle linee di carreggiata<br>- Riconoscimento dei limiti di velocità<br>- Funzione fari Smart beam<br>- Allarme Attenzione Conducente  |



# CITROËN JUMPY DOPPIA CABINA F2 es. stock - DATI TECNICI

|   | COMFORT PLUS                  |              | MOBILE                        |               |
|---|-------------------------------|--------------|-------------------------------|---------------|
|   | M                             | XL           | M                             | XL            |
| <b>DIMENSIONI ESTERNE [mm]</b>  |                               |              |                               |               |
| Lunghezza   | 4959                          | 5309         | 4959                          | 5309          |
| Larghezza (esclusi i retrovisori)   | 1920                          | 1920         | 1920                          | 1920          |
| Altezza (in ordine di marcia)   | 1881 - 1940*                  | 1935 - 1940* | 1881                          | 1935          |
| Passo   | 3275                          | 3275         | 3275                          | 3275          |
| Sbalzo anteriore/posteriore   | 881 / 803                     | 881 / 1153   | 881 / 803                     | 881 / 1153    |
| Carreggiata anteriore/posteriore  | 1630 / 1618                   | 1630 / 1618  | 1630 / 1618                   | 1630 / 1618   |
| <b>DIMENSIONI INTERNE [mm]</b>  |                               |              |                               |               |
| Lunghezza   | 1587                          | 1937         | 1587 / 1953**                 | 1937 / 2302** |
| Larghezza massima   | 1628                          | 1628         | 1628                          | 1628          |
| Larghezza passaruota  | 1258                          | 1258         | 1258                          | 1258          |
| Altezza   | 1397                          | 1397         | 1397                          | 1397          |
| Altezza soglia di carico  | 544 - 613*                    | 600 - 633*   | 544                           | 600           |
| Porta posteriore : larghezza / altezza  | 1282 - 1220                   | 1282 - 1220  | 1282 - 1220                   | 1282 - 1220   |
| Porta laterale : larghezza / altezza  | 935 - 1241                    | 935 - 1241   | 935 - 1241                    | 935 - 1241    |
| Volume (m <sup>3</sup> )  | 3,2                           | 4            | 3,2/ 4,7*                     | 4 / 5,5*      |
| <b>CONSUMI* (misto) [l/100km] / EMISSIONI CO<sub>2</sub> (ciclo misto) [g/km] WLTP - LOW - HIGH</b> |                               |              |                               |               |
| 2.0 BlueHDi 140 S&S   | 6,90 - 7,91 / 180,82 - 207,33 |              | 6,90 - 7,91 / 180,82 - 207,33 |               |
| 1.5 BlueHDi 120 S&S   |                               |              | 6,17-7,18 / 161,53 - 188,03   |               |

\*I dati relativi ai consumi di carburante e alle emissioni di CO<sub>2</sub> riportati in tabella si riferiscono ai valori omologati secondo la regolamentazione Europea applicabile a tutti i costruttori e a tutti i veicoli venduti in Europa. Tali valori possono non essere rappresentativi delle emissioni di CO<sub>2</sub> e dei consumi effettivi, i quali dipendono da molteplici fattori relativi, a titolo esemplificativo e non esaustivo, allo stile di guida del conducente, alle condizioni atmosferiche e stradali, allo stato, alle dotazioni e al carico del veicolo.

**CITROËN JUMPY DOPPIA CABINA F2 es. stock - DATI TECNICI**

|   | M                   |                     | XL                  |
|---|---------------------|---------------------|---------------------|
|   | 1.5 BLUEHDI 120 S&S | 2.0 BLUEHDI 140 S&S | 2.0 BLUEHDI 140 S&S |
| <b>MASSE* - kg</b>                                |                     |                     |                     |
| Massa a vuoto in ordine di marcia                 | 1735                | 1840                | 1845                |
| Portata   | 960                 | 990                 | 1185                |
| Massa totale ammissibile in carico PTT            | 2695                | 2830                | 3030                |
| Massa massima rimorchiabile (a rimorchio frenato) | 2000                | 2300                | 2500                |
| Carico massimo autorizzato MTRA                   | 4230                | 5000                | 5000                |
| <b>MASSE* - kg CON PORTATA MAGGIORATA</b>         |                     |                     |                     |
| Massa a vuoto in ordine di marcia                 | -                   | 1845                | -                   |
| Portata   | -                   | 1185                | -                   |
| Massa totale ammissibile in carico PTT            | -                   | 3030                | -                   |
| Massa massima rimorchiabile (a rimorchio frenato) | -                   | 2500                | -                   |
| Carico massimo autorizzato MTRA                   | -                   | 5000                | -                   |



# JUMPER



Cliccare sul simbolo "Home" per tornare alla pagina iniziale



CITROËN **JUMPER FURGONE 28 - 30 – AM E5** – PREZZI


MESSA SU STRADA: € 809,38

|    |      |                            |                  | Portata fiscale (kg) | Normativa   | Omologazione | kW  | Neo<br>Patentati | CHIAVI IN MANO | IVA INCLUSA | <b>IVA ESCLUSA</b> |
|----|------|----------------------------|------------------|----------------------|-------------|--------------|-----|------------------|----------------|-------------|--------------------|
| 28 | L1H1 | <b>BlueHDi 120 S&amp;S</b> | 2CU91CHOYKB0A0E5 | <b>850</b>           | <b>€6.4</b> | N1           | 88  | -                | 38 019,38      | 37 210,00   | <b>€ 30 500,00</b> |
| 30 | L1H1 | <b>BlueHDi 120 S&amp;S</b> | 2CU91DHOYKB0A0E5 | <b>1050</b>          | <b>€6.4</b> | N1           | 88  | -                | 38 629,38      | 37 820,00   | <b>€ 31 000,00</b> |
|    |      | <b>BlueHDi 140 S&amp;S</b> | 2CU91DHOXKB0A0E5 | <b>1035</b>          | <b>€6.4</b> | N1           | 103 | -                | 39 849,38      | 39 040,00   | <b>€ 32 000,00</b> |
|    | L2H1 | <b>BlueHDi 120 S&amp;S</b> | 2CU93DHOYKB0A0E5 | <b>1010</b>          | <b>€6.4</b> | N1           | 88  | -                | 39 849,38      | 39 040,00   | <b>€ 32 000,00</b> |
|    | L2H2 | <b>BlueHDi 120 S&amp;S</b> | 2CU93IHOYKB0A0E5 | <b>985</b>           | <b>€6.4</b> | N1           | 88  | -                | 41 069,38      | 40 260,00   | <b>€ 33 000,00</b> |

Lo standard WLTP prevede che l'allestitore rispetti i limiti inquinanti previsti dallo standard WLTP proceda al calcolo del valore di CO2 emesso dal veicolo dopo la modifica prevista dall'allestimento. Il Gruppo PSA mette a disposizione per tutti gli allestitori un portale web dove trovare tutte le informazioni tecniche necessarie per il rispetto degli standard del Gruppo sui veicoli allestiti e per poter realizzare le verifiche richieste sui veicoli EURO 6.2. Il sito web è il seguente: <https://www.converters-and-groupe-psa.com/>

Per maggiori informazioni fare riferimento alla circolare n°819079

CITROËN **JUMPER FURGONE 33 – AM E5** – PREZZI


MESSA SU STRADA: € 809,38

|                            |      |                            | Portata fiscale (kg) | Normativa   | Omologazione | kW  | Neo patentati | CHIAVI IN MANO | IVA INCLUSA | IVA ESCLUSA |             |
|----------------------------|------|----------------------------|----------------------|-------------|--------------|-----|---------------|----------------|-------------|-------------|-------------|
| 33                         | L1H1 | <b>BlueHDi 120 S&amp;S</b> | 2CU91EHOYKB0A0E5     | <b>1350</b> | €6.4         | N1  | 88            | -              | 39 849,38   | 39 040,00   | € 32 000,00 |
|                            |      | <b>BlueHDi 140 S&amp;S</b> | 2CU91EHOXKB0A0E5     | <b>1335</b> | €6.4         | N1  | 103           | -              | 41 069,38   | 40 260,00   | € 33 000,00 |
|                            | L2H1 | <b>BlueHDi 120 S&amp;S</b> | 2CU93EHOYKB0A0E5     | <b>1310</b> | €6.4         | N1  | 88            | -              | 41 069,38   | 40 260,00   | € 33 000,00 |
|                            |      | <b>BlueHDi 140 S&amp;S</b> | 2CU93EHOXKB0A0E5     | <b>1295</b> | €6.4         | N1  | 103           | -              | 42 289,38   | 41 480,00   | € 34 000,00 |
|                            |      | <b>BlueHDi 165 S&amp;S</b> | 2CU93EHOWKB0A0E5     | <b>1290</b> | €6.4         | N1  | 121           | -              | 43 509,38   | 42 700,00   | € 35 000,00 |
|                            | L2H2 | <b>BlueHDi 120 S&amp;S</b> | 2CU93JHOYKB0A0E5     | <b>1285</b> | €6.4         | N1  | 88            | -              | 42 289,38   | 41 480,00   | € 34 000,00 |
|                            |      | <b>BlueHDi 140 S&amp;S</b> | 2CU93JHOXKB0A0E5     | <b>1270</b> | €6.4         | N1  | 103           | -              | 43 509,38   | 42 700,00   | € 35 000,00 |
|                            | L3H2 | <b>BlueHDi 120 S&amp;S</b> | 2CU95JHOYKB0A0E5     | <b>1235</b> | €6.4         | N1  | 88            | -              | 43 509,38   | 42 700,00   | € 35 000,00 |
| <b>BlueHDi 140 S&amp;S</b> |      | 2CU95JHOXKB0A0E5           | <b>1220</b>          | €6.4        | N1           | 103 | -             | 44 729,38      | 43 920,00   | € 36 000,00 |             |

CITROËN **JUMPER FURGONE 35 – AM E5** – PREZZI


MESSA SU STRADA: € 809,38

|          |      |                            |                  | Portata fiscale (kg) | Normativa | Omologazione | kW  | Neo patentati | CHIAVI IN MANO | IVA INCLUSA | IVA ESCLUSA |
|----------|------|----------------------------|------------------|----------------------|-----------|--------------|-----|---------------|----------------|-------------|-------------|
| 35       | L1H1 | <b>BlueHDi 140 S&amp;S</b> | 2CU91FHOXKB0A0E5 | <b>1535</b>          | €6.4      | N1           | 103 | -             | 42 289,38      | 41 480,00   | € 34 000,00 |
|          | L2H1 | <b>BlueHDi 140 S&amp;S</b> | 2CU93FHOXKB0A0E5 | <b>1495</b>          | €6.4      | N1           | 103 | -             | 43 509,38      | 42 700,00   | € 35 000,00 |
|          |      | <b>BlueHDi 165 S&amp;S</b> | 2CU93FHOWKB0A0E5 | <b>1490</b>          | €6.4      | N1           | 121 | -             | 44 729,38      | 43 920,00   | € 36 000,00 |
|          | L2H2 | <b>BlueHDi 140 S&amp;S</b> | 2CU93KHOXKB0A0E5 | <b>1470</b>          | €6.4      | N1           | 103 | -             | 44 729,38      | 43 920,00   | € 36 000,00 |
|          |      | <b>BlueHDi 165 S&amp;S</b> | 2CU93KHOWKB0A0E5 | <b>1465</b>          | €6.4      | N1           | 121 | -             | 45 949,38      | 45 140,00   | € 37 000,00 |
|          | L3H2 | <b>BlueHDi 140 S&amp;S</b> | 2CU95KHOXKB0A0E5 | <b>1420</b>          | €6.4      | N1           | 103 | -             | 45 949,38      | 45 140,00   | € 37 000,00 |
|          |      | <b>BlueHDi 165 S&amp;S</b> | 2CU95KHOWKB0A0E5 | <b>1415</b>          | €6.4      | N1           | 121 | -             | 47 169,38      | 46 360,00   | € 38 000,00 |
|          | L3H3 | <b>BlueHDi 140 S&amp;S</b> | 2CU95NHOXKB0A0E5 | <b>1395</b>          | €6.4      | N1           | 103 | -             | 47 169,38      | 46 360,00   | € 38 000,00 |
| 35 HEAVY | L2H2 | <b>BlueHDi 140 S&amp;S</b> | 2CU93LHOXKB0A0E5 | <b>1430</b>          | €6.4      | N1           | 103 | -             | 45 339,38      | 44 530,00   | € 36 500,00 |
|          |      | <b>BlueHDi 165 S&amp;S</b> | 2CU93LHOWKB0A0E5 | <b>1425</b>          | €6.4      | N1           | 121 | -             | 46 559,38      | 45 750,00   | € 37 500,00 |
|          | L3H2 | <b>BlueHDi 140 S&amp;S</b> | 2CU95LHOXKB0A0E5 | <b>1380</b>          | €6.4      | N1           | 103 | -             | 46 559,38      | 45 750,00   | € 37 500,00 |
|          |      | <b>BlueHDi 165 S&amp;S</b> | 2CU95LHOWKB0A0E5 | <b>1375</b>          | €6.4      | N1           | 121 | -             | 47 779,38      | 46 970,00   | € 38 500,00 |
|          | L3H3 | <b>BlueHDi 140 S&amp;S</b> | 2CU95OHOXKB0A0E5 | <b>1355</b>          | €6.4      | N1           | 103 | -             | 47 779,38      | 46 970,00   | € 38 500,00 |
|          |      | <b>BlueHDi 165 S&amp;S</b> | 2CU95OHOWKB0A0E5 | <b>1350</b>          | €6.4      | N1           | 121 | -             | 48 999,38      | 48 190,00   | € 39 500,00 |
|          | L4H2 | <b>BlueHDi 140 S&amp;S</b> | 2CU97LHOXKB0A0E5 | <b>1335</b>          | €6.4      | N1           | 103 | -             | 47 779,38      | 46 970,00   | € 38 500,00 |
|          |      | <b>BlueHDi 165 S&amp;S</b> | 2CU97LHOWKB0A0E5 | <b>1330</b>          | €6.4      | N1           | 121 | -             | 48 999,38      | 48 190,00   | € 39 500,00 |
|          | L4H3 | <b>BlueHDi 140 S&amp;S</b> | 2CU97OHOXKB0A0E5 | <b>1305</b>          | €6.4      | N1           | 103 | -             | 48 999,38      | 48 190,00   | € 39 500,00 |
|          |      | <b>BlueHDi 165 S&amp;S</b> | 2CU97OHOWKB0A0E5 | <b>1300</b>          | €6.4      | N1           | 121 | -             | 50 219,38      | 49 410,00   | € 40 500,00 |

# CITROËN JUMPER FURGONE 40 – AM E5 – PREZZI



MESSA SU STRADA: € 809,38

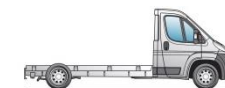
| FURGONE  |      |                            |                  | Portata fiscale (kg) | Normativa   | Omologazione | kW  | Neo<br>patentati | CHIAVI IN MANO | IVA INCLUSA | IVA ESCLUSA        |
|----------|------|----------------------------|------------------|----------------------|-------------|--------------|-----|------------------|----------------|-------------|--------------------|
| 40 HEAVY | L4H2 | <b>BlueHDi 165 S&amp;S</b> | 2CU97MHOWKBOA0E5 | <b>1790</b>          | <b>€6.4</b> | N2           | 121 | -                | 50 219,38      | 49 410,00   | <b>€ 40 500,00</b> |
| 40 HEAVY | L4H3 | <b>BlueHDi 165 S&amp;S</b> | 2CU97PHOWKBOA0E5 | <b>1760</b>          | <b>€6.4</b> | N2           | 121 | -                | 51 439,38      | 50 630,00   | <b>€ 41 500,00</b> |

CITROËN **JUMPER FURGONE VETRATO – 33 – 35 - AM E5** – PREZZI


MESSA SU STRADA: € 809,38

|            |      |                            |                  | Portata fiscale (kg) | Normativa | Omologazione | kW  | Neo<br>patentati | CHIAVI IN MANO | IVA INCLUSA | IVA ESCLUSA |
|------------|------|----------------------------|------------------|----------------------|-----------|--------------|-----|------------------|----------------|-------------|-------------|
| VETRATO 33 | L2H2 | <b>BlueHDi 140 S&amp;S</b> | 2CU93VHOXKB0A0E5 | <b>1270</b>          | €6.4      | N1           | 103 | -                | 44 119,38      | 43 310,00   | € 35 500,00 |
| VETRATO    | L2H2 | <b>BlueHDi 140 S&amp;S</b> | 2CU93WHOXKB0A0E5 | <b>1470</b>          | €6.4      | N1           | 103 | -                | 45 339,38      | 44 530,00   | € 36 500,00 |
| 35         |      | <b>BlueHDi 165 S&amp;S</b> | 2CU93WHOWKB0A0E5 | <b>1465</b>          | €6.4      | N1           | 121 | -                | 46 559,38      | 45 750,00   | € 37 500,00 |

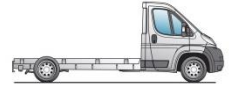


CITROËN **JUMPER AUTOTELAIO 35 – AM E5** - PREZZI


MESSA SU STRADA: € 809,38

|                        |     |                            | Portata fiscale (kg) | Normativa | Omologazione | kW | Neo patentati | CHIAVI IN MANO | IVA INCLUSA | IVA ESCLUSA |             |
|------------------------|-----|----------------------------|----------------------|-----------|--------------|----|---------------|----------------|-------------|-------------|-------------|
| AUTOTELAIO<br>35       | L2  | <b>BlueHDi 140 S&amp;S</b> | 2CU94FHOXKB0A0E5     | -         | €6.4         | N1 | 103           | -              | 40 825,38   | 40 016,00   | € 32 800,00 |
|                        |     | <b>BlueHDi 165 S&amp;S</b> | 2CU94FHOWKB0A0E5     | -         | €6.4         | N1 | 121           | -              | 42 045,38   | 41 236,00   | € 33 800,00 |
|                        | L2S | <b>BlueHDi 140 S&amp;S</b> | 2CU99FHOXKB0A0E5     | -         | €6.4         | N1 | 103           | -              | 41 191,38   | 40 382,00   | € 33 100,00 |
|                        |     | <b>BlueHDi 165 S&amp;S</b> | 2CU99FHOWKB0A0E5     | -         | €6.4         | N1 | 121           | -              | 42 411,38   | 41 602,00   | € 34 100,00 |
|                        | L3  | <b>BlueHDi 140 S&amp;S</b> | 2CU96FHOXKB0A0E5     | -         | €6.4         | N1 | 103           | -              | 41 557,38   | 40 748,00   | € 33 400,00 |
|                        |     | <b>BlueHDi 165 S&amp;S</b> | 2CU96FHOWKB0A0E5     | -         | €6.4         | N1 | 121           | -              | 42 777,38   | 41 968,00   | € 34 400,00 |
|                        | L4  | <b>BlueHDi 140 S&amp;S</b> | 2CU98FHOXKB0A0E5     | -         | €6.4         | N1 | 103           | -              | 41 923,38   | 41 114,00   | € 33 700,00 |
|                        |     | <b>BlueHDi 165 S&amp;S</b> | 2CU98FHOWKB0A0E5     | -         | €6.4         | N1 | 121           | -              | 43 143,38   | 42 334,00   | € 34 700,00 |
| AUTOTELAIO<br>35 HEAVY | L2  | <b>BlueHDi 140 S&amp;S</b> | 2CU94GHOXKB0A0E5     | -         | €6.4         | N1 | 103           | -              | 41 435,38   | 40 626,00   | € 33 300,00 |
|                        | L3  | <b>BlueHDi 140 S&amp;S</b> | 2CU96GHOXKB0A0E5     | -         | €6.4         | N1 | 103           | -              | 42 167,38   | 41 358,00   | € 33 900,00 |
|                        |     | <b>BlueHDi 165 S&amp;S</b> | 2CU96GHOWKB0A0E5     | -         | €6.4         | N1 | 121           | -              | 43 387,38   | 42 578,00   | € 34 900,00 |
|                        | L4  | <b>BlueHDi 140 S&amp;S</b> | 2CU98GHOXKB0A0E5     | -         | €6.4         | N1 | 103           | -              | 42 533,38   | 41 724,00   | € 34 200,00 |
|                        |     | <b>BlueHDi 165 S&amp;S</b> | 2CU98GHOWKB0A0E5     | -         | €6.4         | N1 | 121           | -              | 43 753,38   | 42 944,00   | € 35 200,00 |

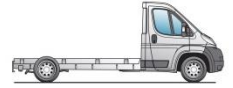
# CITROËN JUMPER AUTOTELAIO DOPPIA CABINA – AM E5 - PREZZI



MESSA SU STRADA: € 809,38

|   |    |                            |                  | Portata fiscale (kg) | Normativa | Omologazione | kW  | Neo<br>patentati | CHIAVI IN MANO | IVA INCLUSA | IVA ESCLUSA |
|---|----|----------------------------|------------------|----------------------|-----------|--------------|-----|------------------|----------------|-------------|-------------|
| AUTOTELAIO<br>DOPPIA CABINA<br>35       | L3 | <b>BlueHDi 140 S&amp;S</b> | 2CU96XHOXKB0A0E5 | -                    | €6.4      | N1           | 103 | -                | 43 387,38      | 42 578,00   | € 34 900,00 |
|   |    | <b>BlueHDi 165 S&amp;S</b> | 2CU96XHOWKB0A0E5 | -                    | €6.4      | N1           | 121 | -                | 44 607,38      | 43 798,00   | € 35 900,00 |
| AUTOTELAIO<br>DOPPIA CABINA<br>35 HEAVY | L3 | <b>BlueHDi 140 S&amp;S</b> | 2CU96YHOXKB0A0E5 | -                    | €6.4      | N1           | 103 | -                | 43 997,38      | 43 188,00   | € 35 400,00 |
|   |    | <b>BlueHDi 165 S&amp;S</b> | 2CU96YHOWKB0A0E5 | -                    | €6.4      | N1           | 121 | -                | 45 217,38      | 44 408,00   | € 36 400,00 |
|   | L4 | <b>BlueHDi 140 S&amp;S</b> | 2CU98YHOXKB0A0E5 | -                    | €6.4      | N1           | 103 | -                | 44 363,38      | 43 554,00   | € 35 700,00 |
|   |    | <b>BlueHDi 165 S&amp;S</b> | 2CU98YHOWKB0A0E5 | -                    | €6.4      | N1           | 121 | -                | 45 583,38      | 44 774,00   | € 36 700,00 |



**CITROËN JUMPER PIANALATO – AM E5 - PREZZI**

**MESSA SU STRADA: € 809,38**

|                 |    |                            |                  | Portata fiscale (kg) | Normativa   | Omologazione | kW  | Neo<br>patentati | CHIAVI IN MANO | IVA INCLUSA | <b>IVA ESCLUSA</b> |
|-----------------|----|----------------------------|------------------|----------------------|-------------|--------------|-----|------------------|----------------|-------------|--------------------|
| PIANALATO<br>35 | L2 | <b>BlueHDi 140 S&amp;S</b> | 2CU94QH0XKB0A0E5 | -                    | <b>€6.4</b> | N1           | 103 | -                | 40 825,38      | 40 016,00   | <b>€ 32 800,00</b> |
|                 |    | <b>BlueHDi 165 S&amp;S</b> | 2CU94QH0WKBOA0E5 | -                    | <b>€6.4</b> | N1           | 121 | -                | 42 045,38      | 41 236,00   | <b>€ 33 800,00</b> |
|                 | L3 | <b>BlueHDi 140 S&amp;S</b> | 2CU96QH0XKB0A0E5 | -                    | <b>€6.4</b> | N1           | 103 | -                | 41 557,38      | 40 748,00   | <b>€ 33 400,00</b> |
|                 |    | <b>BlueHDi 165 S&amp;S</b> | 2CU96QH0WKBOA0E5 | -                    | <b>€6.4</b> | N1           | 121 | -                | 42 777,38      | 41 968,00   | <b>€ 34 400,00</b> |

|                       |    |                            |                  | Portata fiscale (kg) | Normativa   | Omologazione | kW  | Neo<br>patentati | CHIAVI IN MANO | IVA INCLUSA | <b>IVA ESCLUSA</b> |
|-----------------------|----|----------------------------|------------------|----------------------|-------------|--------------|-----|------------------|----------------|-------------|--------------------|
| PIANALATO HEAVY<br>35 | L2 | <b>BlueHDi 140 S&amp;S</b> | 2CU94RH0XKB0A0E5 | -                    | <b>€6.4</b> | N1           | 103 | -                | 41 435,38      | 40 626,00   | <b>€ 33 300,00</b> |
|                       |    | <b>BlueHDi 165 S&amp;S</b> | 2CU94RH0WKBOA0E5 | -                    | <b>€6.4</b> | N1           | 121 | -                | 42 655,38      | 41 846,00   | <b>€ 34 300,00</b> |
|                       | L3 | <b>BlueHDi 165 S&amp;S</b> | 2CU96RH0WKBOA0E5 | -                    | <b>€6.4</b> | N1           | 121 | -                | 43 387,38      | 42 578,00   | <b>€ 34 900,00</b> |

Versioni Pianalato / Pianalato Heavy 165 cv : area max frontale per allestimento 5,8 m2 ; verificare bene le trasformazioni ad es furgonature .



# CITROËN JUMPER FURGONE DOPPIA CABINA - AME2 – PREZZI



MESSA SU STRADA: € 809,38

|                                   |      |                            |                  | Portata fiscale (kg) | Normativa | Omologazione | kW  | Neo<br>patentati | CHIAVI IN MANO | IVA INCLUSA | IVA ESCLUSA |
|-----------------------------------|------|----------------------------|------------------|----------------------|-----------|--------------|-----|------------------|----------------|-------------|-------------|
| FURGONE DOPPIA<br>CABINA 35       | L3H2 | <b>BlueHDi 140 S&amp;S</b> | 2CU958HOXKB0DOE5 | <b>1230</b>          | €6.4      | N1           | 103 | -                | 49 609,38      | 48 800,00   | € 40 000,00 |
|                                   |      | <b>BlueHDi 165 S&amp;S</b> | 2CU958HOWKB0DOE5 | <b>1225</b>          | €6.4      | N1           | 121 | -                | 50 829,38      | 50 020,00   | € 41 000,00 |
| FURGONE DOPPIA<br>CABINA 35 HEAVY | L4H2 | <b>BlueHDi 140 S&amp;S</b> | 2CU97LHOXKB0DOE5 | <b>1145</b>          | €6.4      | N1           | 103 | -                | 50 829,38      | 50 020,00   | € 41 000,00 |
|                                   |      | <b>BlueHDi 165 S&amp;S</b> | 2CU97LHOWKB0DOE5 | <b>1140</b>          | €6.4      | N1           | 121 | -                | 52 049,38      | 51 240,00   | € 42 000,00 |



Immagine a scopo illustrativo

CITROËN **JUMPER CASSONE RIBALTABILE TRILATERALE ACCIAIO** by **ONNICAR** – **AM E5** - PREZZI


MESSA SU STRADA: € 809,38

|                  |    |                            |                  | Portata fiscale (kg) | Normativa   | Omologazione | kW  | CHIAVI IN MANO   | IVA INCLUSA | IVA ESCLUSA        |
|------------------|----|----------------------------|------------------|----------------------|-------------|--------------|-----|------------------|-------------|--------------------|
| 35               | L2 | <b>BlueHDi 140 S&amp;S</b> | 2CU94FHOXKB09YE5 | <b>1150</b>          | <b>€6.4</b> | N1           | 103 | <b>46 254,38</b> | 45 445,00   | <b>€ 37 250,00</b> |
|                  |    | <b>BlueHDi 165 S&amp;S</b> | 2CU94FHOWKB09YE5 | <b>1150</b>          | <b>€6.4</b> | N1           | 121 | <b>47 474,38</b> | 46 665,00   | <b>€ 38 250,00</b> |
| DOPPIA CABINA 35 | L3 | <b>BlueHDi 140 S&amp;S</b> | 2CU96XHOXKB09YE5 | <b>1020</b>          | <b>€6.4</b> | N1           | 103 | <b>48 816,38</b> | 48 007,00   | <b>€ 39 350,00</b> |
|                  |    | <b>BlueHDi 165 S&amp;S</b> | 2CU96XHOWKB09YE5 | <b>1020</b>          | <b>€6.4</b> | N1           | 121 | <b>50 036,38</b> | 49 227,00   | <b>€ 40 350,00</b> |

# CITROËN JUMPER CASSONE FISSO ACCIAIO by ONNICAR – AM E5 - PREZZI



MESSA SU STRADA: € 809,38

|                 |    |                            |                  | Portata fiscale (kg) | Normativa   | Omologazione | kW  | CHIAVI IN MANO | IVA INCLUSA | IVA ESCLUSA        |
|-----------------|----|----------------------------|------------------|----------------------|-------------|--------------|-----|----------------|-------------|--------------------|
| 35              | L2 | <b>BlueHDi 140 S&amp;S</b> | 2CU94FHOXKB09ZE5 | <b>1535</b>          | <b>€6.4</b> | N1           | 103 | 43 911,98      | 43 102,60   | <b>€ 35 330,00</b> |
|                 | L3 | <b>BlueHDi 140 S&amp;S</b> | 2CU96FHOXKB09ZE5 | <b>1445</b>          | <b>€6.4</b> | N1           | 103 | 44 826,98      | 44 017,60   | <b>€ 36 080,00</b> |
|                 |    | <b>BlueHDi 165 S&amp;S</b> | 2CU96FH0WKBO9ZE5 | <b>1445</b>          | <b>€6.4</b> | N1           | 121 | 46 046,98      | 45 237,60   | <b>€ 37 080,00</b> |
|                 | L4 | <b>BlueHDi 165 S&amp;S</b> | 2CU98FH0WKBO9ZE5 | <b>1380</b>          | <b>€6.4</b> | N1           | 121 | 46 534,98      | 45 725,60   | <b>€ 37 480,00</b> |
| DOPPIA CABINA35 | L3 | <b>BlueHDi 140 S&amp;S</b> | 2CU96XHOXKB09ZE5 | <b>1365</b>          | <b>€6.4</b> | N1           | 103 | 46 656,98      | 45 847,60   | <b>€ 37 580,00</b> |

**CITROËN JUMPER CASSONE RIBALTABILE TRILATERALE IN ALLUMINIO by ONNICAR – AM E5 - PREZZI**

MESSA SU STRADA: € 809,38

|                  |     |                            |                  | Portata fiscale (kg) | Normativa   | Omologazione | kW  | CHIAVI IN MANO | IVA INCLUSA | <b>IVA ESCLUSA</b> |
|------------------|-----|----------------------------|------------------|----------------------|-------------|--------------|-----|----------------|-------------|--------------------|
| 35               | L2  | <b>BlueHDi 140 S&amp;S</b> | 2CU94FHOXKB09VE5 | <b>1400</b>          | <b>€6.4</b> | N1           | 103 | 47 779,38      | 46 970,00   | <b>€ 38 500,00</b> |
|                  |     | <b>BlueHDi 165 S&amp;S</b> | 2CU94FHOWKB09VE5 | <b>1400</b>          | <b>€6.4</b> | N1           | 121 | 48 999,38      | 48 190,00   | <b>€ 39 500,00</b> |
|                  | L2S | <b>BlueHDi 140 S&amp;S</b> | 2CU99FHOXKB09VE5 | <b>1360</b>          | <b>€6.4</b> | N1           | 103 | 48 450,38      | 47 641,00   | <b>€ 39 050,00</b> |
|                  |     | <b>BlueHDi 165 S&amp;S</b> | 2CU99FHOWKB09VE5 | <b>1360</b>          | <b>€6.4</b> | N1           | 121 | 49 670,38      | 48 861,00   | <b>€ 40 050,00</b> |
| DOPPIA CABINA 35 | L3  | <b>BlueHDi 140 S&amp;S</b> | 2CU96XHOXKB09VE5 | <b>1225</b>          | <b>€6.4</b> | N1           | 103 | 50 707,38      | 49 898,00   | <b>€ 40 900,00</b> |
|                  |     | <b>BlueHDi 165 S&amp;S</b> | 2CU96XHOWKB09VE5 | <b>1225</b>          | <b>€6.4</b> | N1           | 121 | 51 927,38      | 51 118,00   | <b>€ 41 900,00</b> |



Immagine a scopo illustrativo

Novità di prodotto 2021 portapali posteriore in alluminio

CITROËN **JUMPER CASSONE FISSO IN ALLUMINIO** by **ONNICAR** – **AM E5** - PREZZI


MESSA SU STRADA: € 809,38

|                        |                            |                            | Portata fiscale (kg) | Normativa   | Omologazione | kW  | CHIAVI IN MANO | IVA INCLUSA | IVA ESCLUSA        |                    |
|------------------------|----------------------------|----------------------------|----------------------|-------------|--------------|-----|----------------|-------------|--------------------|--------------------|
| 35                     | L2                         | <b>BlueHDi 140 S&amp;S</b> | 2CU94FHOXKB09SE5     | <b>1595</b> | <b>€6.4</b>  | N1  | 103            | 44 753,78   | 43 944,40          | <b>€ 36 020,00</b> |
|                        | L2S                        | <b>BlueHDi 140 S&amp;S</b> | 2CU99FHOXKB09SE5     | <b>1565</b> | <b>€6.4</b>  | N1  | 103            | 45 180,78   | 44 371,40          | <b>€ 36 370,00</b> |
|                        | L3                         | <b>BlueHDi 140 S&amp;S</b> | 2CU96FHOXKB09SE5     | <b>1525</b> | <b>€6.4</b>  | N1  | 103            | 46 217,78   | 45 408,40          | <b>€ 37 220,00</b> |
|                        |                            | <b>BlueHDi 165 S&amp;S</b> | 2CU96FHOWKB09SE5     | <b>1525</b> | <b>€6.4</b>  | N1  | 121            | 47 437,78   | 46 628,40          | <b>€ 38 220,00</b> |
| L4                     | <b>BlueHDi 165 S&amp;S</b> | 2CU98FHOWKB09SE5           | <b>1480</b>          | <b>€6.4</b> | N1           | 121 | 48 047,78      | 47 238,40   | <b>€ 38 720,00</b> |                    |
| DOPPIA CABINA 35 HEAVY | L3                         | <b>BlueHDi 140 S&amp;S</b> | 2CU96YHOXKB09SE5     | <b>1385</b> | <b>€6.4</b>  | N1  | 103            | 48 230,78   | 47 421,40          | <b>€ 38 870,00</b> |
|                        |                            | <b>BlueHDi 165 S&amp;S</b> | 2CU96YHOWKB09SE5     | <b>1385</b> | <b>€6.4</b>  | N1  | 103            | 49 450,78   | 48 641,40          | <b>€ 39 870,00</b> |
|                        | L4                         | <b>BlueHDi 165 S&amp;S</b> | 2CU98YHOWKB09SE5     | <b>1355</b> | <b>€6.4</b>  | N1  | 103            | 50 243,78   | 49 434,40          | <b>€ 40 520,00</b> |

CITROËN **JUMPER CASSONE FISSO CON CENTINA E TELONE** by ONNICAR – AM E5 - PREZZI


MESSA SU STRADA: € 809,38

|    |    |                            |                  | Portata fiscale (kg) | Normativa   | Omologazione | kW  | CHIAVI IN MANO | IVA INCLUSA | IVA ESCLUSA        |
|----|----|----------------------------|------------------|----------------------|-------------|--------------|-----|----------------|-------------|--------------------|
| 35 | L2 | <b>BlueHDi 140 S&amp;S</b> | 2CU94FHOXKB09TE5 | <b>1595</b>          | <b>€6.4</b> | N1           | 103 | 47 571,98      | 46 762,60   | <b>€ 38 330,00</b> |
|    | L3 | <b>BlueHDi 140 S&amp;S</b> | 2CU96FHOXKB09TE5 | <b>1525</b>          | <b>€6.4</b> | N1           | 103 | 49 426,38      | 48 617,00   | <b>€ 39 850,00</b> |
|    |    | <b>BlueHDi 165 S&amp;S</b> | 2CU96FHOWKB09TE5 | <b>1525</b>          | <b>€6.4</b> | N1           | 121 | 50 646,38      | 49 837,00   | <b>€ 40 850,00</b> |
|    | L4 | <b>BlueHDi 165 S&amp;S</b> | 2CU98FHOWKB09TE5 | <b>1480</b>          | <b>€6.4</b> | N1           | 121 | 51 134,38      | 50 325,00   | <b>€ 41 250,00</b> |

CITROËN **JUMPER FURGONATO** by **ONNICAR** – **AM E5** - PREZZI


MESSA SU STRADA: € 809,38

|          |    |                            |                  | Portata fiscale (kg) | Normativa   | Omologazione | kW  | CHIAVI IN MANO | IVA INCLUSA | <b>IVA ESCLUSA</b> |
|----------|----|----------------------------|------------------|----------------------|-------------|--------------|-----|----------------|-------------|--------------------|
| 35       | L3 | <b>BlueHDi 140 S&amp;S</b> | 2CU96FHOXKB09QE5 | <b>1245</b>          | <b>€6.4</b> | N1           | 103 | 50 524,38      | 49 715,00   | <b>€ 40 750,00</b> |
|          |    | <b>BlueHDi 165 S&amp;S</b> | 2CU96FHOWKB09QE5 | <b>1245</b>          | <b>€6.4</b> | N1           | 121 | 51 744,38      | 50 935,00   | <b>€ 41 750,00</b> |
|          | L4 | <b>BlueHDi 140 S&amp;S</b> | 2CU98FHOXKB09QE5 | <b>1205</b>          | <b>€6.4</b> | N1           | 103 | 51 439,38      | 50 630,00   | <b>€ 41 500,00</b> |
|          |    | <b>BlueHDi 165 S&amp;S</b> | 2CU98FHOWKB09QE5 | <b>1205</b>          | <b>€6.4</b> | N1           | 121 | 52 659,38      | 51 850,00   | <b>€ 42 500,00</b> |
| 35 HEAVY | L4 | <b>BlueHDi 140 S&amp;S</b> | 2CU98GHOXKB09QE5 | <b>1165</b>          | <b>€6.4</b> | N1           | 103 | 52 049,38      | 51 240,00   | <b>€ 42 000,00</b> |
|          |    | <b>BlueHDi 165 S&amp;S</b> | 2CU98GHOWKB09QE5 | <b>1165</b>          | <b>€6.4</b> | N1           | 121 | 53 269,38      | 52 460,00   | <b>€ 43 000,00</b> |



CITROËN **JUMPER FURGONATO CON PORTA LATERALE** by *ONNICAR* – **AM E5** - PREZZI


MESSA SU STRADA: € 809,38

|          |    |                            |                  | Portata fiscale (kg) | Normativa   | Omologazione | kW  | CHIAVI IN MANO | IVA INCLUSA | IVA ESCLUSA        |
|----------|----|----------------------------|------------------|----------------------|-------------|--------------|-----|----------------|-------------|--------------------|
| 35       | L3 | <b>BlueHDi 140 S&amp;S</b> | 2CU96FHOXKB09WE5 | <b>1245</b>          | <b>€6.4</b> | N1           | 103 | 51 317,38      | 50 508,00   | <b>€ 41 400,00</b> |
|          |    | <b>BlueHDi 165 S&amp;S</b> | 2CU96FHOWKB09WE5 | <b>1245</b>          | <b>€6.4</b> | N1           | 121 | 52 537,38      | 51 728,00   | <b>€ 42 400,00</b> |
|          | L4 | <b>BlueHDi 140 S&amp;S</b> | 2CU98FHOXKB09WE5 | <b>1205</b>          | <b>€6.4</b> | N1           | 103 | 52 232,38      | 51 423,00   | <b>€ 42 150,00</b> |
|          |    | <b>BlueHDi 165 S&amp;S</b> | 2CU98FHOWKB09WE5 | <b>1205</b>          | <b>€6.4</b> | N1           | 121 | 53 452,38      | 52 643,00   | <b>€ 43 150,00</b> |
| 35 HEAVY | L4 | <b>BlueHDi 140 S&amp;S</b> | 2CU98GHOXKB09WE5 | <b>1165</b>          | <b>€6.4</b> | N1           | 103 | 52 842,38      | 52 033,00   | <b>€ 42 650,00</b> |
|          |    | <b>BlueHDi 165 S&amp;S</b> | 2CU98GHOWKB09WE5 | <b>1165</b>          | <b>€6.4</b> | N1           | 121 | 54 062,38      | 53 253,00   | <b>€ 43 650,00</b> |

**CITROËN JUMPER FURGONATO CON PORTA LAT. E SPONDA CARICATRICE by ONNICAR – AM E5 - PREZZI**

MESSA SU STRADA: € 809,38

|          |    |                            | Portata fiscale (kg) | Normativa   | Omologazione | kW | CHIAVI IN MANO | IVA INCLUSA | <b>IVA ESCLUSA</b> |                    |
|----------|----|----------------------------|----------------------|-------------|--------------|----|----------------|-------------|--------------------|--------------------|
| 35 HEAVY | L3 | <b>BlueHDi 140 S&amp;S</b> | 2CU96GHOXKB09RE5     | <b>1020</b> | €6.4         | N1 | 103            | 59 784,18   | 58 974,80          | <b>€ 48 340,00</b> |
|          |    | <b>BlueHDi 165 S&amp;S</b> | 2CU96GHOWKB09RE5     | <b>1020</b> | €6.4         | N1 | 121            | 61 004,18   | 60 194,80          | <b>€ 49 340,00</b> |
|          | L4 | <b>BlueHDi 140 S&amp;S</b> | 2CU98GHOXKB09RE5     | <b>930</b>  | €6.4         | N1 | 103            | 61 004,18   | 60 194,80          | <b>€ 49 340,00</b> |
|          |    | <b>BlueHDi 165 S&amp;S</b> | 2CU98GHOWKB09RE5     | <b>930</b>  | €6.4         | N1 | 121            | 62 224,18   | 61 414,80          | <b>€ 50 340,00</b> |

## CITROËN JUMPER – AM E5 - EQUIPAGGIAMENTI DI SERIE



### FURGONE

- > Antiavviamento elettronico + Chiusura centralizzata
- > ABS + aiuto alla frenata d'emergenza + ESP + Servosterzo
- > Climatizzatore manuale
- > Airbag conducente
- > Portabicchieri e vano portaoggetti in plancia "a giorno"
- > Cassetto portaoggetti centrale e tavoletta portadocumenti
- > Paratia inamovibile lamierata
- > Porta laterale destra scorrevole lamierata
- > Retrovisori elettrici riscaldabili
- > Protezioni laterali del vano di carico (solo su L4)
- > Radio DAB MP3, Bluetooth®, presa USB, con display da 3,8"
- > Regolatore e limitatore di velocità
- > Sedile conducente con bracciolo, regolazione lombare e in altezza
- > Sedile passeggero a due posti
- > Poggiatesta sellati
- > Vetri atermici e Alzacristalli elettrici anteriori
- > Sensori di parcheggio posteriori

#### 35/40 HEAVY:

- > Portata sugli assi maggiorata
- > Cerchi da 16" in lamiera
- > Sospensioni posteriori rinforzate bilama (solo 40 Heavy)
- > Cronotachigrafo digitale (solo 40 Heavy)
- > Limitatore di velocità 90 km/h (solo 40 Heavy)
- > Pack Safety (solo 40 Heavy)

#### OPZIONI DI SERIE

### FURGONE DOPPIA CABINA

#### =FURGONE +

- > Seconda fila di sedili a 4 posti in TEP (tessuto effetto pelle)
- > Porta laterale destra scorrevole vetrata
- > Fianco sinistro vetrato (in corrispondenza della seconda fila)
- > Panchetta 4 posti in seconda fila

#### OPZIONI DI SERIE

## CITROËN **JUMPER – AM E5** - EQUIPAGGIAMENTI DI SERIE



### VETRATO

#### =FURGONE +

- > Porta laterale destra scorrevole vetrata
- > Porte posteriori a battente vetrate apertura 180° e lunotto termico

#### **35 HEAVY:**

- > Portata sugli assi maggiorata
- > Cerchi da 16" in lamiera

#### **OPZIONI DI SERIE**



# CITROËN JUMPER – AM E5 - EQUIPAGGIAMENTI DI SERIE

## AUTOTELAIO

- > Antiavviamento elettronico + Chiusura centralizzata
- > ABS + aiuto alla frenata d'emergenza + ESP + Servosterzo
- > Climatizzatore manuale
- > Airbag conducente
- > Portabicchieri e vano portaoggetti in plancia "a giorno"
- > Poggiatesta sellati
- > Presa trasformatori
- > Regolatore e limitatore di velocità
- > Retrovisori elettrici riscaldabili
- > Sedile conducente con bracciolo, regolazione lombare e regolazione in altezza
- > Sedile passeggero a due posti
- > Cassetto portaoggetti centrale e tavoletta portadocumenti
- > Vetri atermici + Alzacristalli elettrici
- > Radio DAB MP3, Bluetooth®, presa USB, con display da 3,8"
- > Ripiano portaoggetti "Capucine" (su doppia cabina)

### 35/40 HEAVY:

- > Portata sugli assi maggiorata
- > Cerchi da 16" in lamiera
- > Sospensioni posteriori rinforzate bilama (solo 40 Heavy)
- > Cronotachigrafo digitale (solo 40 Heavy)
- > Limitatore di velocità 90 km/h (solo 40 Heavy)
- > Pack Safety (solo 40 Heavy)

### OPZIONI DI SERIE

## PIANALATO

- > Antiavviamento elettronico + Chiusura centralizzata
- > ABS + aiuto alla frenata d'emergenza + ESP + Servosterzo
- > Climatizzatore manuale
- > Airbag conducente
- > Portabicchieri e vano portaoggetti in plancia "a giorno"
- > Poggiatesta sellati
- > Presa trasformatori
- > Regolatore e limitatore di velocità
- > Retrovisori elettrici riscaldabili
- > Sedile conducente con bracciolo, regolazione lombare e regolazione in altezza
- > Sedile passeggero a due posti
- > Cassetto portaoggetti centrale e tavoletta portadocumenti
- > Vetri atermici + Alzacristalli elettrici
- > Radio DAB MP3, Bluetooth®, presa USB, con display da 3,8"

### 35 HEAVY:

- > Portata sugli assi maggiorata
- > Cerchi da 16" in lamiera

### OPZIONI DI SERIE

# CITROËN JUMPER ALLESTITI by ONNICAR – AM E5 - EQUIPAGGIAMENTI DI SERIE



## CASSONE RIBALTABILE TRILATERALE

### =AUTOTELAIO +

- > Controtelaio, struttura cassa e piano di carico interamente in acciaio verniciato di colore grigio scuro
- > Sponde perimetrali in lega leggera d'alluminio (altezza 400 mm), laterali apribili a 180° e posteriore basculante nei due sensi, con apertura automatica in fase di ribaltamento posteriore
- > Riparo cabina anteriore in acciaio, con funzione di portapali, verniciato di colore grigio scuro con parte superiore protetta da profilo plastico di colore rosso
- > Portapali posteriore in acciaio verniciato di colore grigio scuro con parte superiore protetta da profilo plastico di colore rosso
- > Ancoraggi distribuiti sul piano di carico
- > N° 1 coppia di verricelli tendifune
- > Cassetto portautensili in acciaio zincato
- > Ribaltamento cassa con funzionamento elettroidraulico azionato tramite pulsantiera

### OPZIONI DI SERIE

## CASSONE FISSO

### =AUTOTELAIO +

- > Struttura in acciaio verniciato di colore grigio scuro
- > Piano di carico in multistrato fenolico con superficie antiscivolo
- > Sponde laterali e posteriore in lega leggera di alluminio anodizzate color argento, altezza 400 mm, apribili a 180° con parte superiore rinforzata e protetta da profilo plastico di colore rosso
- > Riparo cabina anteriore in acciaio, con funzione di portapali, verniciato di colore grigio scuro con parte superiore protetta da profilo plastico di colore rosso
- > Ancoraggi distribuiti sul piano di carico
- > Cassetto portautensili in acciaio zincato

### OPZIONI DI SERIE

## CASSONE FISSO CON CENTINA E TELONE

### =AUTOTELAIO +

- > CASSONE FISSO
- > Struttura e sponda anteriore interamente in lega leggera di alluminio verniciate di colore grigio chiaro
- > Piano di carico in multistrato fenolico con superficie antiscivolo
- > Sponde laterali e posteriore in lega leggera di alluminio anodizzate color argento, altezza 400 mm, apribili a 180° con parte superiore rinforzata e protetta da profilo plastico di colore rosso
- > N° 3 coppie di bussole di ancoraggio distribuite sul piano di carico a norme DIN 75410,
- > Cassetto portautensili lucchettabile in acciaio inox
- CENTINA
- > Struttura e profili di contenimento anteriori e laterali in lega leggera di alluminio
- TELONE
- > Teli laterali scorrevoli e telo posteriore apribile e arrotolabile
- > Colore grigio\* chiaro

### OPZIONI DI SERIE

## CITROËN JUMPER ALLESTITI by ONNICAR – AM E5 - EQUIPAGGIAMENTI DI SERIE



### CASSONE RIBALTABILE TRILATERALE ALLUMINIO

=AUTOTELAIO +

- > Controtelaio, struttura cassa e sponda anteriore in lega di alluminio verniciati di colore grigio chiaro
  - > Piano di carico autoportante in lega leggera di alluminio verniciato di colore grigio chiaro
  - > Sponde perimetrali in lega leggera di alluminio altezza 400 mm, laterali apribili a 180° e posteriore basculante nei due sensi, con apertura automatica in fase di ribaltamento
  - > Portapali anteriore con rete paracabina in acciaio zincato a caldo e parte superiore protetta da profilo plastico di colore rosso
  - > N° 3 coppie di bussole di ancoraggio distribuite sul piano di carico a norme din 75410
  - > Cassetto portautensili in acciaio zincato
- Ribaltamento cassa con funzionamento elettroidraulico azionato tramite pulsantiera

OPZIONI DI SERIE

### CASSONE FISSO ALLUMINIO

=AUTOTELAIO +

- Struttura e sponda anteriore interamente in lega leggera di alluminio verniciate di colore grigio chiaro
- Piano di carico in multistrato fenolico con superficie antiscivolo
- Sponde laterali e posteriore in lega leggera di alluminio anodizzate color argento, altezza 400 mm, apribili a 180° con parte superiore rinforzata e protetta da profilo plastico di colore rosso
- Portapali anteriore in lega leggera di alluminio verniciato di colore grigio chiaro, con parte superiore protetta da profilo plastico di colore rosso
- N° 3 coppie di bussole di ancoraggio distribuite sul piano di carico a norme din 75410
- Cassetto portautensili in acciaio zincato

OPZIONI DI SERIE



# CITROËN JUMPER ALLESTITI by ONNICAR – AM E5 - EQUIPAGGIAMENTI DI SERIE

## FURGONATURA

### =AUTOTELAIO +

- > Spoiler
- > Rivestimento interno con zoccolo paracolpi
- > Tassello paracolpi posteriore
- > Maniglia e gradino di salita
- > Doppia porta a battente posteriore apribile e bloccabile a 270° con fermaporte
- > Illuminazione vano di carico con luce a LED
- > Piano di carico in multistrato fenolico con superficie antisdrucciolo
- > Pannelli furgonatura in alluminio verniciati di colore bianco e bordi colore grigio alluminio anodizzato
- > Basamento e struttura interamente in lega leggera di alluminio

### OPZIONI DI SERIE

RX01

## FURGONATURA CON PORTA LATERALE

### =AUTOTELAIO +

- > Spoiler
- > Rivestimento interno con zoccolo paracolpi
- > Tassello paracolpi posteriore
- > Maniglia e gradino di salita
- > Doppia porta a battente posteriore apribile e bloccabile a 270° con fermaporte
- > Porta laterale a libro 1200 mm posizionata su lato opposto guida tutta avanti
- > Illuminazione vano di carico con luce a LED
- > Piano di carico in multistrato fenolico con superficie antisdrucciolo
- > Pannelli furgonatura in alluminio verniciati di colore bianco e bordi colore grigio alluminio anodizzato
- > Basamento e struttura interamente in lega leggera di alluminio

### OPZIONI DI SERIE

RX01

## FURGONATURA CON PORTA E SPONDA CARICATRICE

### =AUTOTELAIO +

- > Sospensioni rinforzate per carichi pesanti
- > FURGONATURA
- > Spoiler
- > Rivestimento interno con zoccolo paracolpi
- > Tassello paracolpi posteriore
- > Maniglia e gradino di salita
- > Chiusura posteriore con ribaltina sopra piatto sponda caricatrice
- > Porta laterale a libro 1200 mm posizionata su lato opposto guida tutta avanti
- > Illuminazione vano di carico con luce a LED
- > Piano di carico in multistrato fenolico con superficie antisdrucciolo
- > Pannelli furgonatura in alluminio verniciati di colore bianco e bordi colore grigio alluminio anodizzato
- > Basamento e struttura interamente in lega leggera di alluminio
- SPONDA CARICATRICE
- > Portata baricentrica 750 kg
- > Profondità piatto 1600 mm
- > Azionamento con comandi a piede
- > Fermaporta automatici
- > Piedini stabilizzato idraulici

### OPZIONI DI SERIE

RX01 SE16

\*Per furgonatura verniciata in tinta cabinato contattare Onnicar ; tinta di serie bianco pastello

Per mantenere la copertura della garanzia della sponda caricatrice è necessario effettuare la manutenzione prevista contattando i riferimenti sulla documentazione presente sul veicolo



CITROËN **JUMPER – AM E5** - COLORI CARROZZERIA E RIVESTIMENTI INTERNI


|             |                 |              | INTERNO                                 |
|-------------|-----------------|--------------|---|
|             |                 |              | 35FX                                    |
|             |                 |              | S                                       |
|             |                 |              | IVA escl.                               |
| <b>POPR</b> | BIANCO ICY      | <b>€ 0</b>   | <b>TESSUTO<br/>DARKO<br/>Nero/Rosso</b> |
| <b>M0F4</b> | GRIGIO ARTENSE  | <b>€ 630</b> |   |
| <b>M0E9</b> | GRIGIO GRAPHITO | <b>€ 630</b> |   |
| <b>M0ZW</b> | GRIGIO FERRO    | <b>€ 630</b> |   |

CITROËN **JUMPER** – **AM E5** - OPZIONI


| OPZIONI     |   | IVA esclusa | IVA inclusa | FURGONE | FURG. DOPPIA CABINA | VETRATO | TELAIO CABINA SINGOLA & DOPPIA CABINA, PIANALATO E ALLESTITI | Note   |
|-------------|---|-------------|-------------|---------|---------------------|---------|--|--|
| <b>J2QT</b> | Pack Look 1   |             |             |         |                     |         |  |  |
| <b>J2RA</b> | (J2RA solo per Furgoni L4 e Telai Doppia Cab. L3, L4)                     | € 450,00    | € 549,00    | ○       | ○                   | ○       | ○  | FE10 + PR01 + SU01<br>Fari diurni a LED, Fendinebbia, Copricerchi  |
| <b>J6CG</b> | Pack Look 2 (solo 35q, non Heavy)   |             |             |         |                     |         |  |  |
| <b>J6CH</b> | (J6CH Telai Doppia Cab.)  | € 1 050,00  | € 1 281,00  | ○       | ○                   | ○       | ○  | FE10 + PR01 + DZVA<br>Fari diurni a LED, Fendinebbia, Cerchi in lega da 16" diamond Black  |
| <b>J2RE</b> | Pack Winter   | € 1 400,00  | € 1 708,00  | ○       | ○                   | ○       | ○  | NA03 + XY01<br>Sedile conducente riscaldabile, Riscaldamento supplementare webasto   |
| <b>J4XC</b> | Pack City<br>(Comporta la rimozione dei sensori di parcheggio posteriori) | € 750,00    | € 915,00    | ○       | ○                   | ○       | -  | AO01 + UB02<br>Retrovisori ripiegabili elettricamente, Telecamera posteriore di Retromarcia, Sistema di sorveglianza dell'angolo cieco, Touchscreen da 7" Apple CarPlay & Android Auto   |
| <b>J6BW</b> | Pack Comfort  |             |             |         |                     |         |  |  |
| <b>J6BX</b> | (J6BX solo per 40 Heavy) (Non su Telaio Doppia Cabina)                    | € 400,00    | € 488,00    | ○       | ○                   | ○       | ○  | FO01 + GMAJ + JO01 + KL10 + ME09<br>Carter sedili, Cluster cromato, Portaoggetti centrale chiuso, Vano Capucine  |
| <b>J6DF</b> | Pack Connect  | € 600,00    | € 732,00    | ○       | ○                   | ○       | ○  | ES14 + RCAP + RE07<br>Touchscreen da 7" Apple CarPlay & Android Auto, Presa USB, Clima automatico  |
| <b>J6CD</b> | Pack Connect Nav  | € 1 450,00  | € 1 769,00  | ○       | ○                   | ○       | ○  | ES14 + JY02 + RE07 + VH04 + YR16<br>Navigatore con Touchscreen da 7" Apple CarPlay & Android Auto', Presa USB, Clima automatico, CITROËN CONNECT BOX, Volante in pelle   |
| <b>J6CE</b> | Pack Visibility   |             |             |         |                     |         |  |  |
| <b>J6CF</b> | (J6CF solo per Furgoni L4 e Telai Doppia Cab. L3, L4)                     | € 500,00    | € 610,00    | ○       | ○                   | ○       | ○  | FE10 + NB08 + PR01<br>Fari diurni a LED, Fendinebbia, Tergicristallo automatico e accensione automatica dei fari   |
| <b>J6CJ</b> | Pack Cargo  | € 800,00    | € 976,00    | ○       | -                   | ○       | -  | CR35 + ES02 + FC71 + LL02 + TK02<br>Protezioni laterali del vano di carico, Presa da 12v nel vano di carico, Porte posteriori ad apertura 270°, Illuminazione a LED nel vano di carico   |
| <b>J6CM</b> | Pack Worksite   | € 950,00    | € 1 159,00  | -       | -                   | -       | ○  | FX01 + PE01 + RS03 + SE08 + UF04<br>Paraspruzzi ant, Traction Plus Hill Descent Control, Pneumatici Multiseasons, Sospensioni bilama, Protezione sottomotore, Ruota di scorta<br><b>Non disponibile su Furgonato con Porta Laterale e Sponda Caricatrice</b> |
| <b>J6CN</b> | Pack Worksite<br>(Tranne 28q)   | € 950,00    | € 1 159,00  | ○       | ○                   | ○       | -  | FX01 + PE03 + RS03 + SE08 + UF04<br>Paraspruzzi ant e post, Traction Plus Hill Descent Control, Pneumatici Multiseasons, Sospensioni bilama, Protezione sottomotore, Ruota di scorta   |
| <b>E702</b> | Pack Safety   | € 750,00    | € 915,00    | ○       | ○                   | ○       | ○  | <ul style="list-style-type: none"> <li>› Frenata di emergenza</li> <li>› Avviso di superamento involontario della linea di carreggiata</li> <li>› Accensione automatica dei fari</li> <li>› Riconoscimento cartelli stradali</li> </ul>                      |

CITROËN **JUMPER** – **AM E5** - OPZIONI


| OPZIONI   | IVA esclusa | IVA inclusa | FURGONE | FURG. DOPPIA CABINA | VETRATO | TELAIO CABINA SINGOLA & DOPPIA CABINA, PIANALATO E ALLESTITI | Note  |
|---|-------------|-------------|---------|---------------------|---------|--|---|
| AD01 Accendisigari                                    | € 20,00     | € 24,40     | ○       | ○                   | ○       | ○  |   |
| HC09 CRONOTACHIGRAFO DIGITALE                         | € 700,00    | € 854,00    | ○       | ○                   | ○       | ○  | Conforme alla nuova normativa UE165/2014 in vigore dal 15 Giugno 2019<br><b>Di serie su versioni 40 Heavy</b>                               |
| HU02 RETROVISORI ELETTRICI RISCALDABILI E RIPIEGABILI | € 150,00    | € 183,00    | ○       | ○                   | ○       | ○  | Non disponibile con Retrovisori esterni 2,2m (RX01 e RX05).<br>Di serie su Pack City  |
| J101 PRESA TRASFORMATORI                              | € 200,00    | € 244,00    | ○       | ○                   | ●       | ●  | Include alternatore maggiorato (BQ01)   |
| KY04 PREDELLINO LATERALE                              | € 850,00    | € 1 037,00  | ○       | ○                   | ○       | ○  | Include paraspruzzi anteriore   |
| LL02 Porte posteriori ad apertura 270°                | € 320,00    | € 390,40    | ○       | ○                   | ○       | -  |   |
| MI32 PNEUMATICI MULTISEASON 15"                       | € 300,00    | € 366,00    | ○       | ○                   | ○       | ○  |   |
| PNEUMATICI MULTISEASON 16"                            | € 300,00    | € 366,00    | ○       | ○                   | ○       | ○  | Pneumatici da 16" solo per HEAVY  |
| NF04 AIRBAG LATERALI E A TENDINA                      | € 600,00    | € 732,00    | ○       | ○                   | ○       | ○  | Implica obbligatoriamente sedile pass. Singolo. Include Airbag Passeggero.  |
| NN01 AIRBAG PASSEGGERO                                | € 300,00    | € 366,00    | ○       | ○                   | ○       | ○  | Di serie se presente Airbag laterali e a tendina (NF04).  |
| NR01 Predisposizione clima posteriore                 | € 1 350,00  | € 1 647,00  | -       | -                   | ○       | -  | Include Clima manuale, presa trasformatori e rimozione paratia  |
| PC11 PORTA LATERALE DESTRA SCORREVOLE VETRATA         | € 100,00    | € 122,00    | ○       | ●                   | ●       | -  |   |
| PC12 2° PORTA LATERALE SCORREVOLE LAMIERATA           | € 400,00    | € 488,00    | ○       | -                   | -       | -  | Disponibile per versioni H1 e H2.<br>Non disponibile su Furgone H3 e 28   |
| PC13 2° PORTA LATERALE SCORREVOLE VETRATA             | € 500,00    | € 610,00    | -       | -                   | ○       | -  |   |
| RH16 SEDILE CONDUCENTE AMMORTIZZATO                   | € 370,00    | € 451,40    | ○       | ○                   | ○       | ○  | Incompatibile con Riscaldamento supplementare anteriore (DK01), Sedile conducente riscaldabile (NA03) e Airbag laterali e a tendina (NF04). |
| RS03 RUOTA DI SCORTA                                  | € 200,00    | € 244,00    | ○       | ○                   | ○       | ○  | Di serie se presente UF04   |

CITROËN **JUMPER** – **AM E5** - OPZIONI


Note

| OPZIONI |   | IVA esclusa      | IVA inclusa | FURGONE | FURG. DOPPIA CABINA | VETRATO | TELAIO CABINA SINGOLA & DOPPIA CABINA, PIANALATO E ALLESTITI |  |
|---------|---|------------------|-------------|---------|---------------------|---------|--|--|
| SE08    | SOSPENSIONE POST. RINFORZATA  | € 120,00         | € 146,40    | ○       | ○                   | ○       | ○  | Non disponibile su Furgone 28.<br>Non compatibile con sospensione post. a compensazione pneumatica (UA04).<br><b>Di serie su versioni 40 Heavy</b>   |
| SE16    | SOSPENSIONE POST. RINFORZATA PER TRASFORMAZIONI PESANTI   | € 300,00         | € 366,00    | -       | -                   | -       | ○  | Per trasformazioni pesanti (peso minimo sull'asse post. di 1100 kg o 2400 kg in ordine di marcia). Non disponibile per L1. Non compatibile con sospensione post. a compensazione pneumatica (UA04). Di serie per Furgonature con Sponda. |
| UE01    | SISTEMA DI RILEVAZIONE BASSA PRESSIONE DEI PNEUMATICI   | € 200,00         | € 244,00    | ○       | ○                   | ○       | ○  |  |
| VC02    | PORTE POSTERIORI VETRATE + LUNOTTO TERMICO  | € 300,00         | € 366,00    | ○       | ○                   | ●       | -  |  |
| WC05    | ANTIFURTO PERIMETRALE + SUPERCHIUSURA CENTRALIZZATA   | € 350,00         | € 427,00    | ○       | ○                   | ○       | ○  |  |
| WM08    | SEDILE PASSEGGERO SINGOLO REGOLABILE IN ALTEZZA, CON APPOGGIAGOMITO E SOSTEGNO LOMBARE          | opzione gratuita |             | ○       | ○                   | ○       | ○  | Escluse versioni Onnicar   |
| YR16    | CITROEN CONNECT BOX - (NB : le funzionalità sono diverse rispetto a quelle di Berlingo e Jumpy) | € 500,00         | € 610,00    | ○       | ○                   | ○       | ○  | Permette l'accesso a servizi connessi di Fleet Management come il controllo del consumo carburante, tracking del veicolo, il controllo della manutenzione, Eco Driving   |
| VG02    | VETRI LATERALI 2a FILA SCORREVOLI   | € 400,00         | € 488,00    | -       | -                   | ○       | -  |  |
| VD10    | VETRI LATERALI E POSTERIORI OSCURATI  | € 350,00         | € 427,00    | -       | -                   | ○       | -  |  |
| RX01    | RETROVISORI ESTERNI 2.20  | € 100,00         | € 122,00    | -       | -                   | -       | ○  | Non compatibile con HU02. Di serie su allestiti con Furgonatura  |
| RX05    | RETROVISORI ESTERNI 2.35  | € 150,00         | € 183,00    | -       | -                   | -       | ○  | Non compatibile con HU02.  |
| PX09    | PARATIA CON OBLO VETRATO  | € 150,00         | € 183,00    | ○       | -                   | ○       | -  |  |
| PX23    | RIMOZIONE DELLA PARATIA   | € 0,00           | € 0,00      | -       | -                   | ○       | -  | Di serie con NR01  |
| JO01    | VANO PORTAOGGETTI CAPUCINE  | € 50,00          | € 61,00     | -       | -                   | -       | -  | NON DISPONIBILE COME OPZIONE SINGOLA (DI SERIE SU AUTOTELAIO DOPPIA CABINA) (COMPRESO NEL PACK COMFORT)  |
| TK02    | Protezioni laterali del vano di carico  | € 100,00         | € 122,00    | -       | -                   | -       | -  | NON DISPONIBILE COME OPZIONE SINGOLA (DI SERIE SU FURGONE L4) (COMPRESO NEL PACK CARGO)  |


CITROËN **JUMPER AM E5** – DATI TECNICI

| MOTORIZZAZIONE                                    | Blue HDi 120 S&S  | Blue HDi 140 S&S | Blue HDi 165 S&S |
|---|---|------------------|------------------|
| <b>MOTORE</b>                                     |   |                  |                  |
| Tipo  | Turbodiesel iniezione diretta Common Rail 16V   |                  |                  |
| Cavalli fiscali - cv                              | 21  | 21               | 21               |
| Numero cilindri                                   | 4   | 4                | 4                |
| Cilindrata - cm <sup>3</sup>                      | 2179  | 2179             | 2179             |
| Alesaggio corsa - mm                              | 8 x 96  | 85 x 96          | 85 x 96          |
| Potenza max a giri/min - kW CEE (CV CEE)          | 88 (120)-3500   | 103 (140)-3750   | 121 (165)-3750   |
| Coppia massima a giri/min - Nm CEE                | 310 - 1500  | 340 - 1750       | 370 - 1750       |
| Sistema Stop & Start                              | S   | S                | S                |
| Omologazione anti-inquinamento                    | Euro 6.4  |                  |                  |
| <b>TRASMISSIONE</b>                               |   |                  |                  |
| Cambio meccanico                                  | 6 Rapporti  |                  |                  |
| <b>STERZO (a cremagliera)</b>                     |   |                  |                  |
| Giri volante da battuta a battuta                 | 3,87  |                  |                  |
| <b>SOSPENSIONI</b>                                |   |                  |                  |
| Sospensione anteriore                             | A ruote indipendenti di tipo MacPherson con bracci inferiori triangolari, molle elicoidali con ammortizzatori idraulici telescopici integrati |                  |                  |
| Sospensione posteriore                            | Molle longitudinali a lame, ammortizzatori idraulici telescopici inclinati  |                  |                  |
| Sospensione posteriore a compensazione pneumatica | Disponibile in opzione  |                  |                  |
| <b>FRENI</b>                                      |   |                  |                  |
| Freni anteriori                                   | Dischi autoventilanti   |                  |                  |
| Freni posteriori                                  | Dischi  |                  |                  |
| Freno a mano                                      | Tamburi addizionali   |                  |                  |
| Assistenza e ABS                                  | Assistenza con servofreno a depressione e ABS di serie  |                  |                  |
| <b>SERBATOIO</b>                                  |   |                  |                  |
| Capacità del serbatoio carburante                 | 90 litri (60 litri per furgone 28)  |                  |                  |
| <b>PNEUMATICI</b>                                 |   |                  |                  |
| Jump er Light                                     | 215/70 R 15 C   |                  |                  |
| Jump er Heavy                                     | 215/75 R 16 C   |                  |                  |

**CITROËN JUMPER AM E5 – DATI TECNICI**

|  | L1   | L2        | L3        | L4   |
|--|--|-----------|-----------|------|
| <b>DIMENSIONI ESTERNE FURGONE</b>      |  |           |           |      |
| Larghezza ai fianchi - mm              | 2050   |           |           |      |
| Larghezza a retrovisori ripiegati - mm | 2508   |           |           |      |
| Larghezza a retrovisori aperti - mm    | 2690   |           |           |      |
| Lunghezza - mm                         | 4963   | 5413      | 5998      | 6363 |
| Altezza - mm                           | H1=2254 H2=2522 H3=2764  |           |           |      |
| Soglia di carico - mm                  | Da 535 a 560 in base alla lunghezza del veicolo e alla dimensione dei pneumatici |           |           |      |
| Carico ammissibile sul tetto - kg      | 150  |           | 200       |      |
| Passo - mm                             | 3000   | 3450      | 4035      |      |
| Sbalzo anteriore - mm                  | 948  |           |           |      |
| Sbalzo posteriore - mm                 | 1015   |           |           | 1380 |
| MTAC - kg gamma standard               | 3000/3300/3500   | 3300/3500 | 3300/3500 | 3500 |
| MTAC - kg gamma Heavy                  | 3500   |           |           | 3500 |

# CITROËN JUMPER AM E5 – DATI TECNICI



## CITROËN JUMPER AM E5 – DIMENSIONI



L1 – Passo 3000mm



L2 – Passo 3450mm



L2S – Passo 3800mm



Sbalzo - 960mm      L3 – Passo 4035mm



Sbalzo - 1325mm      L4 – Passo 4035mm



# CITROËN JUMPER AM E5 – DATI TECNICI

|   | FURGONE<br>28L1H1 |             | FURGONE<br>30L1H1 |             |             | FURGONE<br>30 L2H1 |             | FURGONE<br>30 L2H2 |             | FURGONE<br>33L1H1 |             |             | FURGONE<br>35 L1H1 |             | FURGONE<br>35 L1H1<br>HEAVY |  |
|---|-------------------|-------------|-------------------|-------------|-------------|--------------------|-------------|--------------------|-------------|-------------------|-------------|-------------|--------------------|-------------|-----------------------------|--|
|   | BlueHDi 120       | BlueHDi 120 | BlueHDi 140       | BlueHDi 165 | BlueHDi 120 | BlueHDi 140        | BlueHDi 120 | BlueHDi 140        | BlueHDi 120 | BlueHDi 140       | BlueHDi 165 | BlueHDi 140 | BlueHDi 165        | BlueHDi 140 | BlueHDi 165                 |  |
| <b>DIMENSIONI ESTERNE</b>                               |                   |             |                   |             |             |                    |             |                    |             |                   |             |             |                    |             |                             |  |
| Passo -mm   | 3000              |             | 3000              |             | 3450        |                    | 3450        |                    | 3000        |                   | 3000        |             | 3000               |             | 3000                        |  |
| Lunghezza -mm   | 4963              |             | 4963              |             | 5413        |                    | 5413        |                    | 4963        |                   | 4963        |             | 4963               |             | 4963                        |  |
| Altezza -mm   | 2254              |             | 2254              |             | 2254        |                    | 2522        |                    | 2254        |                   | 2254        |             | 2254               |             | 2254                        |  |
| <b>DIMENSIONI INTERNE</b>                               |                   |             |                   |             |             |                    |             |                    |             |                   |             |             |                    |             |                             |  |
| Lunghezza massima -mm                                   | 2670              |             | 2670              |             | 3120        |                    | 3120        |                    | 2670        |                   | 2670        |             | 2670               |             | 2670                        |  |
| Larghezza massima -mm                                   | 1870              |             | 1870              |             | 1870        |                    | 1870        |                    | 1870        |                   | 1870        |             | 1870               |             | 1870                        |  |
| Altezza massima -mm                                     | 1662              |             | 1662              |             | 1662        |                    | 1932        |                    | 1662        |                   | 1662        |             | 1662               |             | 1662                        |  |
| <b>PORTELATERALI SCORREVOLI</b>                         |                   |             |                   |             |             |                    |             |                    |             |                   |             |             |                    |             |                             |  |
| Larghezza -mm   | 1075              |             | 1075              |             | 1250        |                    | 1250        |                    | 1075        |                   | 1075        |             | 1075               |             | 1075                        |  |
| Altezza -mm   | 1485              |             | 1485              |             | 1485        |                    | 1755        |                    | 1485        |                   | 1485        |             | 1485               |             | 1485                        |  |
| <b>PORTE POSTERIORI</b>                                 |                   |             |                   |             |             |                    |             |                    |             |                   |             |             |                    |             |                             |  |
| Larghezza -mm   | 1562              |             | 1562              |             | 1562        |                    | 1562        |                    | 1562        |                   | 1562        |             | 1562               |             | 1562                        |  |
| Altezza -mm   | 1520              |             | 1520              |             | 1520        |                    | 1790        |                    | 1520        |                   | 1520        |             | 1520               |             | 1520                        |  |
| <b>CAPACITA'</b>  |                   |             |                   |             |             |                    |             |                    |             |                   |             |             |                    |             |                             |  |
| Numero posti  | 3                 |             | 3                 |             | 3           |                    | 3           |                    | 3           |                   | 3           |             | 3                  |             | 3                           |  |
| Volume utile - m3                                       | 8                 |             | 8                 |             | 10          |                    | 11,5        |                    | 8           |                   | 8           |             | 8                  |             | 8                           |  |
| <b>MASSE - kg</b>                                       |                   |             |                   |             |             |                    |             |                    |             |                   |             |             |                    |             |                             |  |
| Massa avvuoto in ordine di marcia (compreso conducente) | 1950              | 1950        | 1965              | 1970        | 1990        | 2005               | 2015        | 2030               | 1950        | 1965              | 1970        | 1965        | 1970               | 2005        | 2010                        |  |
| Portata   | 850               | 1050        | 1035              | 1030        | 1010        | 995                | 985         | 970                | 1350        | 1335              | 1330        | 1535        | 1530               | 1495        | 1490                        |  |
| Massa totale ammissibile in carico PTT                  | 2800              | 3000        | 3000              | 3000        | 3000        | 3000               | 3000        | 3000               | 3300        | 3300              | 3300        | 3500        | 3500               | 3500        | 3500                        |  |
| Carico massimo ammissibile su assale anteriore          | 1680              | 1680        | 1680              | 1680        | 1680        | 1680               | 1680        | 1680               | 1800        | 1800              | 1800        | 1870        | 1870               | 2100        | 2100                        |  |
| Carico massimo ammissibile su assale posteriore         | 1650              | 1650        | 1650              | 1650        | 1650        | 1650               | 1650        | 1650               | 1900        | 1900              | 1900        | 2000        | 2000               | 2400        | 2400                        |  |
| Massa massima rimorchiabile (a rimorchio frenato)       | 2000              | 2500        | 2500              | 2500        | 2500        | 2500               | 2500        | 2500               | 2500        | 2500              | 2500        | 2500        | 2500               | 3000        | 3000                        |  |
| Carico massimo autorizzato MITRA                        | 4800              | 5500        | 5500              | 5500        | 5500        | 5500               | 5500        | 5500               | 5800        | 5800              | 5800        | 6000        | 6000               | 6500        | 6500                        |  |
| <b>STERZO</b>   |                   |             |                   |             |             |                    |             |                    |             |                   |             |             |                    |             |                             |  |
| Raggio di sterzata tra marciapiedi - m                  | 5,38              |             | 5,38              |             |             |                    | 6,15        |                    | 5,38        |                   | 5,38        |             | 5,38               |             | 5,38                        |  |

## I dati omologativi sono provvisori e in corso di aggiornamento

I dati relativi ai consumi di carburante e alle emissioni di CO<sub>2</sub> riportati in tabella si riferiscono ai valori omologati secondo la regolamentazione Europea applicabile a tutti i costruttori e a tutti i veicoli venduti in Europa. Tali valori possono non essere rappresentativi delle emissioni di CO<sub>2</sub> e dei consumi effettivi, i quali dipendono da molteplici fattori relativi, a titolo esemplificativo e non esaustivo, allo stile di guida del conducente, alle condizioni atmosferiche e stradali, allo stato, alle dotazioni e al carico del veicolo.

# CITROËN JUMPER AM E5 – DATI TECNICI

|  | FURGONE<br>33 L2H1 |              |              | FURGONE<br>35 L2H1 |              |              | FURGONE<br>33 L2H2 |              |              | FURGONE<br>35 L2H2 |              |              | FURGONE HEAVY<br>35 L2H2 |              |
|--|--------------------|--------------|--------------|--------------------|--------------|--------------|--------------------|--------------|--------------|--------------------|--------------|--------------|--------------------------|--------------|
|  | Blue HDi 120       | Blue HDi 140 | Blue HDi 165 | Blue HDi 140       | Blue HDi 165 | Blue HDi 120 | Blue HDi 140       | Blue HDi 165 | Blue HDi 140 | Blue HDi 165       | Blue HDi 140 | Blue HDi 165 | Blue HDi 140             | Blue HDi 165 |
| <b>DIMENSIONI ESTERNE</b>                              |                    |              |              |                    |              |              |                    |              |              |                    |              |              |                          |              |
| Passo - mm   | 3450               |              |              | 3450               |              |              | 3450               |              |              | 3450               |              |              | 3450                     |              |
| Lunghezza - mm   | 5413               |              |              | 5413               |              |              | 5413               |              |              | 5413               |              |              | 5413                     |              |
| Altezza - mm   | 2254               |              |              | 2254               |              |              | 2522               |              |              | 2522               |              |              | 2522                     |              |
| <b>DIMENSIONI INTERNE</b>                              |                    |              |              |                    |              |              |                    |              |              |                    |              |              |                          |              |
| Lunghezza massima - mm                                 | 3120               |              |              | 3120               |              |              | 3120               |              |              | 3120               |              |              | 3120                     |              |
| Larghezza massima - mm                                 | 1870               |              |              | 1870               |              |              | 1870               |              |              | 1870               |              |              | 1870                     |              |
| Altezza massima - mm                                   | 1662               |              |              | 1662               |              |              | 1932               |              |              | 1932               |              |              | 1932                     |              |
| <b>PORTE LATERALI SCORREVOLI</b>                       |                    |              |              |                    |              |              |                    |              |              |                    |              |              |                          |              |
| Larghezza - mm   | 1250               |              |              | 1250               |              |              | 1250               |              |              | 1250               |              |              | 1250                     |              |
| Altezza - mm   | 1485               |              |              | 1485               |              |              | 1755               |              |              | 1755               |              |              | 1755                     |              |
| <b>PORTE POSTERIORI</b>                                |                    |              |              |                    |              |              |                    |              |              |                    |              |              |                          |              |
| Larghezza - mm   | 1562               |              |              | 1562               |              |              | 1562               |              |              | 1562               |              |              | 1562                     |              |
| Altezza - mm   | 1520               |              |              | 1520               |              |              | 1790               |              |              | 1790               |              |              | 1790                     |              |
| <b>CAPACITA'</b>                                       |                    |              |              |                    |              |              |                    |              |              |                    |              |              |                          |              |
| Numero posti   | 3                  |              |              | 3                  |              |              | 3                  |              |              | 3                  |              |              | 3                        |              |
| Volume utile - m3                                      | 10                 |              |              | 10                 |              |              | 11,5               |              |              | 11,5               |              |              | 11,5                     |              |
| <b>MASSE - kg</b>                                      |                    |              |              |                    |              |              |                    |              |              |                    |              |              |                          |              |
| Massa awuoto in ordine di marcia (compreso conducente) | 1990               | 2005         | 2010         | 2005               | 2010         | 2015         | 2030               | 2035         | 2030         | 2035               | 2070         | 2075         |                          |              |
| Portata  | 1310               | 1295         | 1290         | 1495               | 1490         | 1285         | 1270               | 1265         | 1470         | 1465               | 1430         | 1425         |                          |              |
| Massa totale ammissibile in carico PTT                 | 3300               | 3300         | 3300         | 3500               | 3500         | 3300         | 3300               | 3300         | 3500         | 3500               | 3500         | 3500         |                          |              |
| Carico massimo ammissibile su assale anteriore         | 1800               | 1800         | 1800         | 1870               | 1870         | 1800         | 1800               | 1800         | 1850         | 1850               | 2100         | 2100         |                          |              |
| Carico massimo ammissibile su assale posteriore        | 1900               | 1900         | 1900         | 2000               | 2000         | 1900         | 1900               | 1900         | 2000         | 2000               | 2400         | 2400         |                          |              |
| Massa massima rimorchiabile (a rimorchio frenato)      | 2500               | 2500         | 2500         | 2500               | 2500         | 2500         | 2500               | 2500         | 2500         | 2500               | 3000         | 3000         |                          |              |
| Carico massimo autorizzato MTRA                        | 5800               | 5800         | 5800         | 6000               | 6000         | 5800         | 5800               | 5800         | 6000         | 6000               | 6500         | 6500         |                          |              |
| <b>STERZO</b>  |                    |              |              |                    |              |              |                    |              |              |                    |              |              |                          |              |
| Raggio di sterzata tra marciapiedi - m                 | 6,15               |              |              | 6,15               |              |              | 6,15               |              |              | 6,15               |              |              | 6,15                     |              |

## I dati omologativi sono provvisori e in corso di aggiornamento

I dati relativi ai consumi di carburante e alle emissioni di CO<sub>2</sub> riportati in tabella si riferiscono ai valori omologati secondo la regolamentazione Europea applicabile a tutti i costruttori e a tutti i veicoli venduti in Europa. Tali valori possono non essere rappresentativi delle emissioni di CO<sub>2</sub> e dei consumi effettivi, i quali dipendono da molteplici fattori relativi, a titolo esemplificativo e non esaustivo, allo stile di guida del conducente, alle condizioni atmosferiche e stradali, allo stato, alle dotazioni e al carico del veicolo.

# CITROËN JUMPER AM E5 – DATI TECNICI

|   | FURGONE<br>33L3H2 |              |              | FURGONE<br>35 L3H2 |              | FURGONE<br>35L3H3 |              | FURGONE<br>35 L3H2 HEAVY |              | FURGONE<br>35 L3H3 HEAVY |              | FURGONE<br>35 L4H2 HEAVY |              | FURGONE<br>35 L4H3 HEAVY |              |
|---|-------------------|--------------|--------------|--------------------|--------------|-------------------|--------------|--------------------------|--------------|--------------------------|--------------|--------------------------|--------------|--------------------------|--------------|
|   | Blue HDi 120      | Blue HDi 140 | Blue HDi 165 | Blue HDi 140       | Blue HDi 165 | Blue HDi 140      | Blue HDi 165 | Blue HDi 140             | Blue HDi 165 | Blue HDi 140             | Blue HDi 165 | Blue HDi 140             | Blue HDi 165 | Blue HDi 140             | Blue HDi 165 |
| <b>DIMENSIONI ESTERNE</b>                               |                   |              |              |                    |              |                   |              |                          |              |                          |              |                          |              |                          |              |
| Passo -mm   | 4035              |              |              | 4035               |              | 4035              |              | 4035                     |              | 4035                     |              | 4035                     |              | 4035                     |              |
| Lunghezza -mm   | 5998              |              |              | 5998               |              | 5998              |              | 5998                     |              | 5998                     |              | 6363                     |              | 6363                     |              |
| Altezza -mm   | 2522              |              |              | 2522               |              | 2764              |              | 2522                     |              | 2764                     |              | 2522                     |              | 2760                     |              |
| <b>DIMENSIONI INTERNE</b>                               |                   |              |              |                    |              |                   |              |                          |              |                          |              |                          |              |                          |              |
| Lunghezza massima -mm                                   | 3705              |              |              | 3705               |              | 3705              |              | 3705                     |              | 3705                     |              | 4070                     |              | 4070                     |              |
| Larghezza massima -mm                                   | 1870              |              |              | 1870               |              | 1870              |              | 1870                     |              | 1870                     |              | 1870                     |              | 1870                     |              |
| Altezza massima -mm                                     | 1932              |              |              | 1932               |              | 2172              |              | 1932                     |              | 2172                     |              | 1932                     |              | 2172                     |              |
| <b>PORTE LATERALI SCORREVOLI</b>                        |                   |              |              |                    |              |                   |              |                          |              |                          |              |                          |              |                          |              |
| Larghezza -mm   | 1250              |              |              | 1250               |              | 1250              |              | 1250                     |              | 1250                     |              | 1250                     |              | 1250                     |              |
| Altezza -mm   | 1755              |              |              | 1755               |              | 1755              |              | 1755                     |              | 1755                     |              | 1755                     |              | 1755                     |              |
| <b>PORTE POSTERIORI</b>                                 |                   |              |              |                    |              |                   |              |                          |              |                          |              |                          |              |                          |              |
| Larghezza -mm   | 1562              |              |              | 1562               |              | 1562              |              | 1562                     |              | 1562                     |              | 1562                     |              | 1562                     |              |
| Altezza -mm   | 1790              |              |              | 1790               |              | 2030              |              | 1790                     |              | 2030                     |              | 1790                     |              | 2030                     |              |
| <b>CAPACITÀ</b>   |                   |              |              |                    |              |                   |              |                          |              |                          |              |                          |              |                          |              |
| Numero posti  | 3                 |              |              | 3                  |              | 3                 |              | 3                        |              | 3                        |              | 3                        |              | 3                        |              |
| Volume utile - m <sup>3</sup>                           | 13                |              |              | 13                 |              | 15                |              | 13                       |              | 15                       |              | 15                       |              | 17                       |              |
| <b>MASSE - kg</b>                                       |                   |              |              |                    |              |                   |              |                          |              |                          |              |                          |              |                          |              |
| Massa a vuoto in ordine di marcia (compreso conducente) | 2065              | 2080         | 2085         | 2080               | 2085         | 2105              | 2110         | 2120                     | 2125         | 2145                     | 2150         | 2165                     | 2170         | 2195                     | 2200         |
| Portata   | 1235              | 1220         | 1215         | 1420               | 1415         | 1395              | 1390         | 1380                     | 1375         | 1355                     | 1350         | 1335                     | 1330         | 1305                     | 1300         |
| Massa totale ammissibile in carico PTT                  | 3300              | 3300         | 3300         | 3500               | 3500         | 3500              | 3500         | 3500                     | 3500         | 3500                     | 3500         | 3500                     | 3500         | 3500                     | 3500         |
| Carico massimo ammissibile su assale anteriore          | 1800              | 1800         | 1800         | 1870               | 1870         | 1870              | 1870         | 2100                     | 2100         | 2100                     | 2100         | 2100                     | 2100         | 2100                     | 2100         |
| Carico massimo ammissibile su assale posteriore         | 1900              | 1900         | 1900         | 2000               | 2000         | 2000              | 2000         | 2400                     | 2400         | 2400                     | 2400         | 2400                     | 2400         | 2400                     | 2400         |
| Massa massima rimorchiabile (a rimorchio frenato)       | 2500              | 2500         | 2500         | 2500               | 2500         | 2500              | 2500         | 3000                     | 3000         | 3000                     | 3000         | 3000                     | 3000         | 3000                     | 3000         |
| Carico massimo autorizzato MTRA                         | 5800              | 5800         | 5800         | 6000               | 6000         | 6000              | 6000         | 65000                    | 6500         | 6500                     | 6500         | 6500                     | 6500         | 6500                     | 6500         |
| <b>STERZO</b>   |                   |              |              |                    |              |                   |              |                          |              |                          |              |                          |              |                          |              |
| Raggio di sterzata tra marciapiedi -m                   | 7,07              |              |              | 7,07               |              | 7,07              |              | 7,07                     |              | 7,07                     |              | 7,07                     |              | 7,07                     |              |

## I dati omologativi sono provvisori e in corso di aggiornamento

I dati relativi ai consumi di carburante e alle emissioni di CO<sub>2</sub> riportati in tabella si riferiscono ai valori omologati secondo la regolamentazione Europea applicabile a tutti i costruttori e a tutti i veicoli venduti in Europa. Tali valori possono non essere rappresentativi delle emissioni di CO<sub>2</sub> e dei consumi effettivi, i quali dipendono da molteplici fattori relativi, a titolo esemplificativo e non esaustivo, allo stile di guida del conducente, alle condizioni atmosferiche e stradali, allo stato, alle dotazioni e al carico del veicolo.

## CITROËN JUMPER AM E5 – DATI TECNICI

|   | AUTOTELAIO 35 L1 |             | AUTOTELAIO 35 L2 |             | AUTOTELAIO 35 L2S |             | AUTOTELAIO 35 L3 |             | AUTOTELAIO 35 L4 |             |
|---|------------------|-------------|------------------|-------------|-------------------|-------------|------------------|-------------|------------------|-------------|
|   | BlueHDi 140      | BlueHDi 165 | BlueHDi 140      | BlueHDi 165 | BlueHDi 140       | BlueHDi 165 | BlueHDi 140      | BlueHDi 165 | BlueHDi 140      | BlueHDi 165 |
| <b>PASSO E CAPACITÀ</b>                           |                  |             |                  |             |                   |             |                  |             |                  |             |
| Passo - mm  | 3000             |             | 3450             |             | 3800              |             | 4035             |             | 4035             |             |
| Numero posti                                      | 3                |             | 3                |             | 3                 |             | 3                |             | 3                |             |
| <b>MASSE – kg</b>                                 |                  |             |                  |             |                   |             |                  |             |                  |             |
| Massa a vuoto in ordine di marcia                 | 1755             | 1760        | 1755             | 1760        | 1755              | 1760        | 1755             | 1760        | 1755             | 1760        |
| Massa totale ammissibile in carico PTT            | 3500             | 3500        | 3500             | 3500        | 3500              | 3500        | 3500             | 3500        | 3500             | 3500        |
| Carico massimo ammissibile su assale anteriore    | 1850             | 1850        | 1850             | 1850        | 1850              | 1850        | 1850             | 1850        | 1850             | 1850        |
| Carico massimo ammissibile su assale posteriore   | 2000             | 2000        | 2000             | 2000        | 2000              | 2000        | 2000             | 2000        | 2000             | 2000        |
| Massa massima rimorchiabile (a rimorchio frenato) | 2500             | 2500        | 2500             | 2500        | 2500              | 2500        | 2500             | 2500        | 2500             | 2500        |
| Carico massimo autorizzato MTRA                   | 6000             | 6000        | 6000             | 6000        | 6000              | 6000        | 6000             | 6000        | 6000             | 6000        |
| <b>STERZO</b>                                     |                  |             |                  |             |                   |             |                  |             |                  |             |
| Raggio di sterzata tra marciapiedi - m            | 5,38             |             | 6,15             |             | 6,9               |             | 7,07             |             | 7,07             |             |

### I dati omologativi sono provvisori e in corso di aggiornamento

I dati relativi ai consumi di carburante e alle emissioni di CO<sub>2</sub> riportati in tabella si riferiscono ai valori omologati secondo la regolamentazione Europea applicabile a tutti i costruttori e a tutti i veicoli venduti in Europa. Tali valori possono non essere rappresentativi delle emissioni di CO<sub>2</sub> e dei consumi effettivi, i quali dipendono da molteplici fattori relativi, a titolo esemplificativo e non esaustivo, allo stile di guida del conducente, alle condizioni atmosferiche e stradali, allo stato, alle dotazioni e al carico del veicolo.

**CITROËN JUMPER AM E5 – DATI TECNICI**

|   | AUTOTELAIO 35<br>HEAVY L2 |             | AUTOTELAIO 35<br>HEAVY L2S |             | AUTOTELAIO 35<br>HEAVY L3 |             | AUTOTELAIO 35<br>HEAVY L4 |             |
|---|---------------------------|-------------|----------------------------|-------------|---------------------------|-------------|---------------------------|-------------|
|   | BlueHDi 140               | BlueHDi 165 | BlueHDi 140                | BlueHDi 165 | BlueHDi 140               | BlueHDi 165 | BlueHDi 140               | BlueHDi 165 |
| <b>PASSO E CAPACITÀ</b>                           |                           |             |                            |             |                           |             |                           |             |
| Passo - mm  | 3450                      |             | 3800                       |             | 4035                      |             | 4035                      |             |
| Numero posti                                      | 3                         |             | 3                          |             | 3                         |             | 3                         |             |
| <b>MASSE – kg</b>                                 |                           |             |                            |             |                           |             |                           |             |
| Massa a vuoto in ordine di marcia                 | 1825                      | 1800        | 1825                       | 1800        | 1825                      | 1800        | 1825                      | 1800        |
| Massa totale ammissibile in carico PTT            | 3500                      | 3500        | 3500                       | 3500        | 3500                      | 3500        | 3500                      | 3500        |
| Carico massimo ammissibile su assale anteriore    | 2100                      | 2100        | 2100                       | 2100        | 2100                      | 2100        | 2100                      | 2100        |
| Carico massimo ammissibile su assale posteriore   | 2400                      | 2400        | 2400                       | 2400        | 2400                      | 2400        | 2400                      | 2400        |
| Massa massima rimorchiabile (a rimorchio frenato) | 3000                      | 3000        | 3000                       | 3000        | 3000                      | 3000        | 3000                      | 3000        |
| Carico massimo autorizzato MTRA                   | 6500                      | 6500        | 6500                       | 6500        | 6500                      | 6500        | 6500                      | 6500        |
| <b>STERZO</b>                                     |                           |             |                            |             |                           |             |                           |             |
| Raggio di sterzata tra marciapiedi - m            | 6,15                      |             | 6,9                        |             | 7,07                      |             | 7,07                      |             |

**I dati omologativi sono provvisori e in corso di aggiornamento**

I dati relativi ai consumi di carburante e alle emissioni di CO<sub>2</sub> riportati in tabella si riferiscono ai valori omologati secondo la regolamentazione Europea applicabile a tutti i costruttori e a tutti i veicoli venduti in Europa. Tali valori possono non essere rappresentativi delle emissioni di CO<sub>2</sub> e dei consumi effettivi, i quali dipendono da molteplici fattori relativi, a titolo esemplificativo e non esaustivo, allo stile di guida del conducente, alle condizioni atmosferiche e stradali, allo stato, alle dotazioni e al carico del veicolo.

## CITROËN JUMPER AM E5 – DATI TECNICI

|   | AUTOTELAIO<br>DOPPIA CABINA<br>33 L3 | AUTOTELAIO<br>DOPPIA CABINA<br>35 L3 | AUTOTELAIO<br>DOPPIA CABINA<br>35 L3 HEAVY | AUTOTELAIO<br>DOPPIA CABINA 35 L4<br>HEAVY |             |             |             |
|---|--------------------------------------|--------------------------------------|--|--|-------------|-------------|-------------|
|   | BlueHDi 140                          | BlueHDi 140                          | BlueHDi 165                                | BlueHDi 140                                | BlueHDi 165 | BlueHDi 140 | BlueHDi 165 |
| <b>PASSO ECAPACITA'</b>                           |                                      |                                      |  |  |             |             |             |
| Passo - mm  | 4035                                 | 4035                                 | 4035                                       | 4035                                       | 4035        | 4035        | 4035        |
| Numero posti                                      | 7                                    | 7                                    | 7  | 7  | 7           | 7           | 7           |
| <b>MASSE - kg</b>                                 |                                      |                                      |  |  |             |             |             |
| Massa a vuoto in ordine di marcia                 | 1990                                 | 1990                                 | 1995                                       | 2030                                       | 2035        | 2030        | 2035        |
| Massa totale ammissibile in carico PTT            | 3300                                 | 3500                                 | 3500                                       | 3500                                       | 3500        | 3500        | 3500        |
| Carico massimo ammissibile su assale anteriore    | 1750                                 | 1850                                 | 1850                                       | 2100                                       | 2100        | 2100        | 2100        |
| Carico massimo ammissibile su assale post         | 1900                                 | 2000                                 | 2000                                       | 2400                                       | 2400        | 2400        | 2400        |
| Massa massima rimorchiabile (a rimorchio frenato) | 2500                                 | 2500                                 | 2500                                       | 3000                                       | 3000        | 3000        | 3000        |
| Carico massimo autorizzato MTRA                   | 5800                                 | 6000                                 | 6000                                       | 6500                                       | 6500        | 6500        | 6500        |
| <b>STERZO</b>                                     |                                      |                                      |  |  |             |             |             |
| Raggio di sterzata tra marciapiedi - m            | 7,07                                 | 7,07                                 | 7,07                                       | 7,07                                       | 7,07        | 7,07        | 7,07        |

### I dati omologativi sono provvisori e in corso di aggiornamento

I dati relativi ai consumi di carburante e alle emissioni di CO<sub>2</sub> riportati in tabella si riferiscono ai valori omologati secondo la regolamentazione Europea applicabile a tutti i costruttori e a tutti i veicoli venduti in Europa. Tali valori possono non essere rappresentativi delle emissioni di CO<sub>2</sub> e dei consumi effettivi, i quali dipendono da molteplici fattori relativi, a titolo esemplificativo e non esaustivo, allo stile di guida del conducente, alle condizioni atmosferiche e stradali, allo stato, alle dotazioni e al carico del veicolo.

**CITROËN JUMPER AM E5 – DATI TECNICI**

|   | PIANALATO 35 L2 |             | PIANALATO 35 L3 |             | PIANALATO HEAVY 35 L2 |             | PIANALATO HEAVY 35 L3 |
|---|-----------------|-------------|-----------------|-------------|-----------------------|-------------|-----------------------|
|   | BlueHDi 140     | BlueHDi 165 | BlueHDi 140     | BlueHDi 165 | BlueHDi 140           | BlueHDi 165 | BlueHDi 165           |
| <b>PASSO ECAPACITA'</b>                           |                 |             |                 |             |                       |             |                       |
| Passo - mm  | 3450            |             | 4035            |             | 3450                  |             | 4035                  |
| Numero posti                                      | 3               |             | 3               |             | 3                     |             | 3                     |
| <b>MASSE – kg</b>                                 |                 |             |                 |             |                       |             |                       |
| Massa a vuoto in ordine di marcia                 | 1745            | 1750        | 1745            | 1750        | 1805                  | 1810        | 1810                  |
| Massa totale ammissibile in carico PTT            | 3500            | 3500        | 3500            | 3500        | 3500                  | 3500        | 3500                  |
| Carico massimo ammissibile su assale anteriore    | 1850            | 1850        | 1850            | 1850        | 2100                  | 2100        | 2100                  |
| Carico massimo ammissibile su assale posteriore   | 2000            | 2000        | 2000            | 2000        | 2400                  | 2400        | 2400                  |
| Massa massima rimorchiabile (a rimorchio frenato) | 2500            | 2500        | 2500            | 2500        | 2500                  | 2500        | 2500                  |
| Carico massimo autorizzato MTRA                   | 6000            | 6000        | 6000            | 6000        | 6000                  | 6000        | 6000                  |
| <b>STERZO</b>                                     |                 |             |                 |             |                       |             |                       |
| Raggio di sterzata tra marciapiedi - m            | 5,38            |             | 6,15            |             | 6,9                   |             | 7,07                  |

**I dati omologativi sono provvisori e in corso di aggiornamento**

I dati relativi ai consumi di carburante e alle emissioni di CO<sub>2</sub> riportati in tabella si riferiscono ai valori omologati secondo la regolamentazione Europea applicabile a tutti i costruttori e a tutti i veicoli venduti in Europa. Tali valori possono non essere rappresentativi delle emissioni di CO<sub>2</sub> e dei consumi effettivi, i quali dipendono da molteplici fattori relativi, a titolo esemplificativo e non esaustivo, allo stile di guida del conducente, alle condizioni atmosferiche e stradali, allo stato, alle dotazioni e al carico del veicolo.

## CITROËN JUMPER AM E5 – DATI TECNICI

### FURGONE LAMIERATO 35 L3H2 DOPPIA CABINA

BlueHDi 140/165

| DIMENSIONI ESTERNE                                       |             |
|--|-------------|
| Passo - mm   | 4035        |
| Lunghezza - mm   | 5998        |
| Altezza - mm   | 2522        |
| DIMENSIONI INTERNE                                       |             |
| Lunghezza massima - mm                                   | 2660        |
| Larghezza massima - mm                                   | 1870        |
| Altezza massima - mm                                     | 1932        |
| PORTE LATERALI SCORREVOLI                                |             |
| Larghezza - mm   | 1250        |
| Altezza - mm   | 1755        |
| PORTE POSTERIORI   |             |
| Larghezza - mm   | 1562        |
| Altezza - mm   | 1790        |
| CAPACITÀ   |             |
| Numero posti   | 7           |
| Volume utile - m <sup>3</sup>                            | 9,04        |
| MASSE - kg   |             |
| Massa a vuoto in ordine di marcia (comp reso conducente) | 2270 / 2275 |
| Portata  | 1230 / 1225 |
| Massa totale ammissibile in carico PTT                   | 3500        |
| Carico massimo ammissibile su assale anteriore           | 1870        |
| Carico massimo ammissibile su assale posteriore          | 2000        |
| Massa massima rimorchiabile (a rimorchio frenato)        | 2500        |
| Carico massimo autorizzato MTRA                          | 6000        |
| STERZO   |             |
| Raggio di sterzata tra marciapiedi - m                   | 7,07        |



### I dati omologativi sono provvisori e in corso di aggiornamento

I dati relativi ai consumi di carburante e alle emissioni di CO<sub>2</sub> riportati in tabella si riferiscono ai valori omologati secondo la regolamentazione Europea applicabile a tutti i costruttori e a tutti i veicoli venduti in Europa. Tali valori possono non essere rappresentativi delle emissioni di CO<sub>2</sub> e dei consumi effettivi, i quali dipendono da molteplici fattori relativi, a titolo esemplificativo e non esaustivo, allo stile di guida del conducente, alle condizioni atmosferiche e stradali, allo stato, alle dotazioni e al carico del veicolo.



## CITROËN JUMPER AM E5 – DATI TECNICI

|  | FURGONE LAMIERATO<br>35 L4H2 HEAVY<br>DOPPIA CABINA |
|--|---|
|  | BlueHDi 140/165                                     |
| <b>DIMENSIONI ESTERNE</b>                                |   |
| Passo - mm   | 4035  |
| Lunghezza - mm   | 6363  |
| Altezza - mm   | 2522  |
| <b>DIMENSIONI INTERNE</b>                                |   |
| Lunghezza massima - mm                                   | 3020  |
| Larghezza massima - mm                                   | 1870  |
| Altezza massima - mm                                     | 1932  |
| <b>PORTE LATERALI SCORREVOLI</b>                         |   |
| Larghezza - mm   | 1250  |
| Altezza - mm   | 1755  |
| <b>PORTE POSTERIORI</b>                                  |   |
| Larghezza - mm   | 1562  |
| Altezza - mm   | 1790  |
| <b>CAPACITA'</b>   |   |
| Numero posti   | 7   |
| Volume utile - m <sup>3</sup>                            | 10,4  |
| <b>MASSE - kg</b>  |   |
| Massa a vuoto in ordine di marcia (comp reso conducente) | 2355 / 2360   |
| Portata  | 1145 / 1140   |
| Massa totale ammissibile in carico PTT                   | 3500  |
| Carico massimo ammissibile su assale anteriore           | 2100  |
| Carico massimo ammissibile su assale posteriore          | 2400  |
| Massa massima rimorchiabile (a rimorchio frenato)        | 3000  |
| Carico massimo autorizzato MTRA                          | 6500  |
| <b>STERZO</b>  |   |
| Raggio di sterzata tra marciapiedi - m                   | 7,07  |



## CITROËN JUMPER AM E5 – DATI TECNICI

|  | GAMMA FURGONI |             |
|--|---------------|-------------|
|  | WLTP - LOW    | WLTP - HIGH |
| <b>CONSUMI CICLO MISTO WLTP l/100km</b>    |               |             |
| BlueHDi 165 S&S                            | 7             | 11,1        |
| BlueHDi 140 S&S                            | 7             | 11          |
| BlueHDi 120 S&S                            | 7,8           | 10,8        |
| <b>EMISSIONI CO2 CICLO MISTO WLTP g/km</b> |               |             |
| BlueHDi 165 S&S                            | 185           | 292         |
| BlueHDi 140 S&S                            | 185           | 289         |
| BlueHDi 120 S&S                            | 206           | 282         |

***I dati omologativi sono provvisori e in corso di aggiornamento***

I dati relativi ai consumi di carburante e alle emissioni di CO<sub>2</sub> riportati in tabella si riferiscono ai valori omologati secondo la regolamentazione Europea applicabile a tutti i costruttori e a tutti i veicoli venduti in Europa. Tali valori possono non essere rappresentativi delle emissioni di CO<sub>2</sub> e dei consumi effettivi, i quali dipendono da molteplici fattori relativi, a titolo esemplificativo e non esaustivo, allo stile di guida del conducente, alle condizioni atmosferiche e stradali, allo stato, alle dotazioni e al carico del veicolo.


**CITROËN JUMPER AM E5 – DATI TECNICI – CASSONE RIBALTABILE TRILATERALE IN ACCIAIO**

|   | 35 L2       |             | DOPPIACABINA<br>35 L3 |             |
|---|-------------|-------------|-----------------------|-------------|
|   | BlueHDi 140 | BlueHDi 165 | BlueHDi 140           | BlueHDi 165 |
| <b>CAPACITÀ</b>   |             |             |                       |             |
| Numero di posti   | 3           |             | 7                     |             |
| <b>MASSE –kg</b>  |             |             |                       |             |
| Tara in kg (compreso conducente)                        | 2350        |             | 2480                  |             |
| Portata in kg (compreso conducente)                     | 1150        |             | 1020                  |             |
| Massa totale ammissibile in carico MTAC in kg           | 3500        |             | 3500                  |             |
| Massa massima rimorchiabile (a rimorchio frenato) in kg | 2500        |             | 2500                  |             |
| Carico massimo autorizzato MTRA in kg                   | 6000        |             | 6000                  |             |
| <b>DIMENSIONI ESTERNE</b>                               |             |             |                       |             |
| Passo -mm   | 3450        |             | 4035                  |             |
| Lunghezza totale mm                                     | 5590        |             | 6195                  |             |
| Altezza da terra al portapali anteriore – mm            | 2400        |             | 2400                  |             |
| Lunghezza esterna cassone – mm                          | 3150        |             | 2900                  |             |
| Larghezza esterna cassone - mm                          | 2100        |             | 2100                  |             |
| Altezza sponde -mm                                      | 400         |             | 400                   |             |
| Altezza soglia di carico a vuoto –mm                    | 1050        |             | 1050                  |             |
| <b>DIMENSIONI INTERNE</b>                               |             |             |                       |             |
| Lunghezza interna cassone - mm                          | 3090        |             | 2840                  |             |
| Larghezza interna cassone - mm                          |             |             | 2040                  |             |



# CITROËN JUMPER AM E5 – DATI TECNICI – CASSONE RIB. TRILATERALE IN ALLUMINIO

|   | 35 L2       |             | 35 L2S      |             | DOPPIA CABINA<br>35 L3 |             |
|---|-------------|-------------|-------------|-------------|------------------------|-------------|
|   | BlueHDi 140 | BlueHDi 165 | BlueHDi 140 | BlueHDi 165 | BlueHDi 140            | BlueHDi 165 |
| <b>CAPACITÀ</b>   |             |             |             |             |                        |             |
| Numero di posti   | 3           |             | 3           |             | 7                      |             |
| <b>MASSE – kg</b>                                       |             |             |             |             |                        |             |
| Tara in kg (compreso conducente)                        | 2100        |             | 2140        |             | 2275                   |             |
| Portata in kg (compreso conducente)                     | 1400        |             | 1360        |             | 1225                   |             |
| Massa totale ammissibile in carico MTAC in kg           | 3500        |             | 3500        |             | 3500                   |             |
| Massa massima rimorchiabile (a rimorchio frenato) in kg | 2500        |             | 2500        |             | 2500                   |             |
| Carico massimo autorizzato MTRA in kg                   | 6000        |             | 6000        |             | 6000                   |             |
| <b>DIMENSIONI ESTERNE</b>                               |             |             |             |             |                        |             |
| Passo - mm  | 3450        |             | 3800        |             | 4035                   |             |
| Lunghezza totale - mm                                   | 5590        |             | 5920        |             | 6195                   |             |
| Altezza da terra al portapali anteriore - mm            | 2400        |             | 2400        |             | 2400                   |             |
| Lunghezza esterna cassone - mm                          | 3150        |             | 3500        |             | 2900                   |             |
| Larghezza esterna cassone - mm                          | 2100        |             | 2100        |             | 2100                   |             |
| Altezza sponde - mm                                     | 400         |             | 400         |             | 400                    |             |
| Altezza soglia di carico a vuoto - mm                   | 1050        |             | 1050        |             | 1050                   |             |
| <b>DIMENSIONI INTERNE</b>                               |             |             |             |             |                        |             |
| Lunghezza interna cassone - mm                          | 3090        |             | 3440        |             | 2840                   |             |
| Larghezza interna cassone - mm                          |             |             | 2040        |             |                        |             |

CITROËN **JUMPER AM E5** – DATI TECNICI – CASSONE FISSO IN ACCIAIO


|   | 33 L2       | 35 L2       | 35 L3       |             | 35 L4       | DOPPIACABINA 35 L3 |
|---|-------------|-------------|-------------|-------------|-------------|--------------------|
|   | BlueHDi 140 | BlueHDi 140 | BlueHDi 140 | BlueHDi 165 | BlueHDi 165 | BlueHDi 140        |
| <b>CAPACITÀ</b>   |             |             |             |             |             |                    |
| Numero di posti   | 3           |             |             |             |             | 7                  |
| <b>MASSE -kg</b>  |             |             |             |             |             |                    |
| Tara in kg (compreso conducente)                        | 1965        | 1965        | 2055        |             | 2120        | 2135               |
| Portata in kg (compreso conducente)                     | 1335        | 1535        | 1445        |             | 1380        | 1365               |
| Massa totale ammissibile in carico MTAC in kg           | 3300        | 3500        |             |             |             |                    |
| Massa massima rimorchiabile (a rimorchio frenato) in kg | 2500        |             |             |             |             |                    |
| Carico massimo autorizzato MTRA in kg                   | 5800        | 6000        |             |             |             |                    |
| <b>DIMENSIONI ESTERNE</b>                               |             |             |             |             |             |                    |
| Passo -mm   | 3450        |             | 4035        |             | 4035        | 4035               |
| Lunghezza totale -mm                                    | 5770        |             | 6350        |             | 6680        | 6350               |
| Altezza da terra al portapali anteriore - mm            | 2400        |             |             |             |             |                    |
| Lunghezza esterna cassone - mm                          | 3350        |             | 3950        |             | 4300        | 3100               |
| Larghezza esterna cassone - mm                          | 2100        |             |             |             |             |                    |
| Altezza sponde -mm                                      | 400         |             |             |             |             |                    |
| Altezza soglia di carico a vuoto -mm                    | 1000        |             |             |             |             |                    |
| <b>DIMENSIONI INTERNE</b>                               |             |             |             |             |             |                    |
| Lunghezza interna cassone - mm                          | 3290        |             | 3890        |             | 4240        | 3040               |

CITROËN **JUMPER AM E5** – DATI TECNICI – CASSONE FISSO IN ALLUMINIO


|   | 33 L2       | 35 L2       | 35 L3           | 35 L4       | DOPPIACABINA 35 L3 | DOPPIACABINA 35 L4 |
|---|-------------|-------------|-----------------|-------------|--------------------|--------------------|
|   | BlueHDi 140 | BlueHDi 140 | BlueHDi 140/165 | BlueHDi 165 | BlueHDi 140/165    | BlueHDi 165        |
| <b>CAPACITÀ</b>   |             |             |                 |             |                    |                    |
| Numero di posti   | 3           |             |                 |             | 7                  |                    |
| <b>MASSE -kg</b>  |             |             |                 |             |                    |                    |
| Tara in kg (compreso conducente)                        | 1905        | 1905        | 1975            | 2020        | 2115               | 2185               |
| Portata in kg (compreso conducente)                     | 1395        | 1595        | 1525            | 1480        | 1385               | 1315               |
| Massa totale ammissibile in carico MTAC in kg           | 3300        |             |                 | 3500        |                    |                    |
| Massa massima rimorchiabile (a rimorchio frenato) in kg |             |             |                 | 2500        |                    |                    |
| Carico massimo autorizzato MTRA in kg                   | 5800        |             |                 |             | 6000               |                    |
| <b>DIMENSIONI ESTERNE</b>                               |             |             |                 |             |                    |                    |
| Passo - mm  | 3450        |             | 4035            |             |                    |                    |
| Lunghezza totale - mm                                   | 5770        |             | 6350            | 6690        | 6350               | 6720               |
| Altezza da terra al portapali anteriore - mm            | 2400        |             |                 |             |                    |                    |
| Lunghezza esterna cassone - mm                          | 3350        |             | 3950            | 4300        | 3100               | 3450               |
| Larghezza esterna cassone - mm                          | 2100        |             |                 |             |                    |                    |
| Altezza sponde - mm                                     | 400         |             |                 |             |                    |                    |
| Altezza soglia di carico a vuoto - mm                   | 1000        |             |                 |             |                    |                    |
| <b>DIMENSIONI INTERNE</b>                               |             |             |                 |             |                    |                    |
| Lunghezza interna cassone - mm                          | 3290        |             | 3890            | 4240        | 3040               | 3390               |



# CITROËN JUMPER AM E5 – DATI TECNICI – CENTINATO

|   | 35 L2       | 35 L3       |
|---|-------------|-------------|
|   | BlueHDi 140 | BlueHDi 165 |
| <b>CAPACITÀ</b>   |             |             |
| Numero di posti   | 3           |             |
| <b>MASSE -kg</b>  |             |             |
| Tara in kg (compreso conducente)                        | 1905        | 1975        |
| Portata in kg (compreso conducente)*                    | 1595        | 1525        |
| Massa totale ammissibile in carico MTAC in kg           | 3500        |             |
| Massa massima rimorchiabile (a rimorchio frenato) in kg | 2500        |             |
| Carico massimo autorizzato MTRA in kg                   | 6000        |             |
| Peso Centina e Telone in kg*                            | 130         | 135         |
| <b>DIMENSIONI ESTERNE</b>                               |             |             |
| Passo - mm  | 3450        | 4035        |
| Lunghezza totale - mm                                   | 5750        | 6360        |
| Altezza da terra - mm                                   | 3160        |             |
| Lunghezza esterna cassone - mm                          | 3350        | 3950        |
| Larghezza esterna cassone - mm                          | 2100        |             |
| Altezza Centina - mm                                    | 2150        |             |
| Luce utile di carico laterale - mm                      | 1900        |             |
| Luce utile di carico posteriore - mm                    | 2000        |             |
| Altezza soglia di carico a vuoto - mm                   | 1000        |             |
| <b>DIMENSIONI INTERNE</b>                               |             |             |
| Lunghezza interna cassone con centina – mm              | 3290        | 3890        |
| Larghezza interna cassone con centina – mm              | 2040        |             |

\*Il peso della centina e del telone è considerato parte del carico e va detratto dalla portata utile.

**I dati omologativi sono provvisori e in corso di aggiornamento**

# CITROËN JUMPER AM E5 – DATI TECNICI – FURGONATURA CON PORTA LATERALE DESTRA



|   | 35 L3       |             | 35 L4       | 35 HEAVY L4 |
|---|-------------|-------------|-------------|-------------|
|   | BlueHDi 140 | BlueHDi 165 | BlueHDi 165 | BlueHDi 165 |
| <b>CAPACITÀ</b>   |             |             |             |             |
| Numero di posti   | 3           |             |             |             |
| <b>MASSE - kg</b>                                       |             |             |             |             |
| Tara in kg (compreso conducente)                        | 2255        |             | 2295        | 2335        |
| Portata in kg (compreso conducente)                     | 1245        |             | 1205        | 1165        |
| Massa totale ammissibile in carico MTAC in kg           |             |             | 3500        |             |
| Massa massima rimorchiabile (a rimorchio frenato) in kg | 2500        |             |             | 3000        |
| Carico massimo autorizzato MTRA in kg                   | 6000        |             |             | 6500        |
| <b>DIMENSIONI ESTERNE</b>                               |             |             |             |             |
| Passo - mm  |             |             | 4035        |             |
| Lunghezza totale - mm                                   | 6370        |             |             | 6700        |
| Altezza da terra - mm                                   |             |             | 3250        |             |
| Lunghezza esterna Furgonatura - mm                      | 3950        |             |             | 4300        |
| Larghezza esterna Furgonatura - mm                      |             |             | 2200        |             |
| Altezza Furgonatura - mm                                |             |             | 2300        |             |
| Altezza soglia di carico a vuoto - mm                   |             |             | 1020        |             |
| <b>DIMENSIONI INTERNE</b>                               |             |             |             |             |
| Lunghezza interna Furgonatura - mm                      | 3850        |             |             | 4200        |
| Larghezza interna Furgonatura - mm                      |             |             | 2110        |             |




**CITROËN JUMPER AM E5** – DATI TECNICI – FURG. CON PORTA LAT. DESTRA E SPONDA CARICATRICE


|   | 35 HEAVYL3  | 35 HEAVYL4 |
|---|-------------|------------|
|   | BlueHDi 165 |            |
| <b>CAPACITÀ</b>   |             |            |
| Numero di posti   | 3           |            |
| <b>MASSE -kg</b>  |             |            |
| Tara in kg (compreso conducente)                        | 2480        | 2570       |
| Portata in kg (compreso conducente)                     | 1020        | 930        |
| Massa totale ammissibile in carico MTAC in kg           | 3500        |            |
| Massa massima rimorchiabile (a rimorchio frenato) in kg | 3000        |            |
| Carico massimo autorizzato MTRA in kg                   | 6500        |            |
| <b>DIMENSIONI ESTERNE</b>                               |             |            |
| Passo - mm  | 4035        |            |
| Lunghezza totale - mm                                   | 6530        | 6880       |
| Altezza da terra - mm                                   | 3210        |            |
| Lunghezza esterna Furgonatura - mm                      | 3950        | 4300       |
| Larghezza esterna Furgonatura - mm                      | 2200        |            |
| Altezza Furgonatura - mm                                | 2300        |            |
| Altezza soglia di carico a vuoto ( - mm                 | 980         |            |
| <b>DIMENSIONI INTERNE</b>                               |             |            |
| Lunghezza interna Furgonatura - mm                      | 3850        | 4200       |
| Larghezza interna Furgonatura - mm                      | 2110        |            |

# CITROËN JUMPER AM E5 – DATI TECNICI – FURGONE CON SPONDA CARICATRICE

## FURGONE HEAVY CON SPONDA CARICATRICE POSTERIORE 35 L2H2

|   | Blue HDi 140 | Blue HDi 165 |
|---|--------------|--------------|
| <b>DIMENSIONI ESTERNE</b>                               |              |              |
| Passo - mm  | 3450         |              |
| Lunghezza - mm  | 5413         |              |
| Altezza - mm  | 2522         |              |
| <b>DIMENSIONI INTERNE</b>                               |              |              |
| Lunghezza massima - mm                                  | 3120         |              |
| Larghezza massima - mm                                  | 1870         |              |
| Altezza massima - mm                                    | 1932         |              |
| <b>PORTE LATERALI SCORREVOLI</b>                        |              |              |
| Larghezza - mm  | 1075         |              |
| Altezza - mm  | 1725         |              |
| <b>PORTA POSTERIORE</b>                                 |              |              |
| Larghezza - mm  | 1515         |              |
| Altezza - mm  | 1750         |              |
| <b>CAPACITÀ</b>   |              |              |
| Numero posti  | 3            |              |
| Volume utile - m3                                       | 11,5         |              |
| <b>MASSE - kg</b>                                       |              |              |
| Massa avvuota in ordine di marcia (compreso conducente) | 2400         | 2400         |
| Portata   | 1100         | 1100         |
| Massa totale ammissibile in carico PTT                  | 3500         | 3500         |
| Massa massima rimorchiabile (a rimorchio frenato)       | 3000         | 3000         |
| Carico massimo autorizzato MTRA                         | 6500         | 6500         |
| <b>STERZO</b>   |              |              |
| Raggio di sterzata tra marciapiedi - m                  | 6,15         |              |





# CITROËN JUMPER AM E5 – DATI TECNICI – VERSIONI ONNICAR

|                                     | VEICOLI ALLESTITI |             |
|-------------------------------------|-------------------|-------------|
|                                     | WLTP - LOW        | WLTP - HIGH |
| CONSUMI CICLO MISTO WLTP l/100km    |                   |             |
| BlueHDi 165 S&S                     | 9,239             | 14,756      |
| BlueHDi 140 S&S                     | 9,235             | 14,750      |
| EMISSIONI CO2 CICLO MISTO WLTP g/km |                   |             |
| BlueHDi 165 S&S                     | 242,49            | 387,19      |
| BlueHDi 140 S&S                     | 242,49            | 387,19      |

|                                     | FURGONE HEAVY CON SPONDA CARICATRICE POSTERIORE |             |
|-------------------------------------|---|-------------|
|                                     | WLTP - LOW                                      | WLTP - HIGH |
| CONSUMI CICLO MISTO WLTP l/100km    |   |             |
| BlueHDi 165 S&S                     | 7,835   | 11,061      |
| BlueHDi 140 S&S                     | 7,936   | 10,934      |
| EMISSIONI CO2 CICLO MISTO WLTP g/km |   |             |
| BlueHDi 165 S&S                     | 205,37  | 287,24      |
| BlueHDi 140 S&S                     | 208,47  | 290,56      |

**I dati omologativi sono provvisori e in corso di aggiornamento**

I dati relativi ai consumi di carburante e alle emissioni di CO<sub>2</sub> riportati in tabella si riferiscono ai valori omologati secondo la regolamentazione Europea applicabile a tutti i costruttori e a tutti i veicoli venduti in Europa. Tali valori possono non essere rappresentativi delle emissioni di CO<sub>2</sub> e dei consumi effettivi, i quali dipendono da molteplici fattori relativi, a titolo esemplificativo e non esaustivo, allo stile di guida del conducente, alle condizioni atmosferiche e stradali, allo stato, alle dotazioni e al carico del veicolo.



CITROËN **E-JUMPER FURGONE E2** – PREZZI


MESSA SU STRADA: € 809,38

|          |      |                                  |                  | Portata fiscale (kg) | Normativa                    | Omologazione | CHIAVI IN MANO | IVA INCLUSA | IVA ESCLUSA        |
|----------|------|----------------------------------|------------------|----------------------|------------------------------|--------------|----------------|-------------|--------------------|
| 35 HEAVY | L2H2 | <b>Pacco batteria da 37 kW/h</b> | 2CU93LLQ76B009E2 | <b>1015</b>          | <i>Euro 6d-FCM elettrici</i> | N1           | 73 997,18      | 73 187,80   | <b>€ 59 990,00</b> |
|          | L3H2 | <b>Pacco batteria da 75 kW/h</b> | 2CU95LLS86B009E2 | <b>655</b>           | <i>Euro 6d-FCM elettrici</i> | N1           | 81 792,98      | 80 983,60   | <b>€ 66 380,00</b> |
|          | L4H2 | <b>Pacco batteria da 75 kW/h</b> | 2CU97LLS86B009E2 | <b>610</b>           | <i>Euro 6d-FCM elettrici</i> | N1           | 83 012,98      | 82 203,60   | <b>€ 67 380,00</b> |
| 40 HEAVY | L3H2 | <b>Pacco batteria da 75 kW/h</b> | 2CU95MLS86B009E2 | <b>1115</b>          | <i>Euro 6d-FCM elettrici</i> | N2           | 99 775,78      | 98 966,40   | <b>€ 81 120,00</b> |
|          | L4H2 | <b>Pacco batteria da 75 kW/h</b> | 2CU97MLS86B009E2 | <b>1070</b>          | <i>Euro 6d-FCM elettrici</i> | N2           | 100 995,78     | 100 186,40  | <b>€ 82 120,00</b> |

## CITROËN **È-JUMPER AM E2** - EQUIPAGGIAMENTI DI SERIE



### e-JUMPER

- > ABS + aiuto alla frenata d'emergenza
- > ESP
- > Airbag conducente
- > Alzacristalli elettrici anteriori
- > Chiusura centralizzata
- > Paratia inamovibile lamierata **(solo su Furgone)**
- > Porta laterale destra scorrevole lamierata **(solo su Furgone)**
- > Presa 12V nel vano di carico **(solo su Furgone)**
- > Climatizzatore manuale
- > Sensori di parcheggio posteriori **(solo su Furgone)**
- > Touch Screen 5" con Radio DAB MP3, Bluetooth®, presa USB
- > Ruota di scorta omogenea (RS03)
- > Sedile conducente con bracciolo, regolazione lombare e in altezza
- > Sedile passeggero a due posti
- > Servosterzo
- > Vetri atermici
- > Cassetto portaoggetti centrale e tavoletta portadocumenti
- > Retrovisori elettrici riscaldabili
- > Portabicchieri e vano portaoggetti in plancia "a giorno"
- > Poggiatesta sellati
- > Cerchi da 16" in lamiera
- > Sospensioni posteriori rinforzate bilama **(solo 40 Heavy)**
- > Cronotachigrafo digitale **(solo 40 Heavy)**
- > Limitatore di velocità 90 km/h **(solo 40 Heavy)**
- > Pack Safety **(solo 40 Heavy)**
- > Presa Trasformatori **(solo su Autotelaio e Pianalato)**

## CITROËN **È-JUMPER AM E2** - COLORI CARROZZERIA E RIVESTIMENTI INTERNI



|             |                 |              | INTERNO                                 |
|-------------|-----------------|--------------|---|
|             |                 |              | 35FX                                    |
|             |                 |              | S                                       |
| IVA escl.   |                 |              |   |
| <b>POPR</b> | BIANCO ICY      | <b>€ 0</b>   | <b>TESSUTO<br/>DARKO<br/>Nero/Rosso</b> |
| <b>M0F4</b> | GRIGIO ARTENSE  | <b>€ 630</b> |   |
| <b>M0E9</b> | GRIGIO GRAPHITO | <b>€ 630</b> |   |
| <b>M0ZW</b> | GRIGIO FERRO    | <b>€ 630</b> |   |



CITROËN **È-JUMPER AM E2** - OPZIONI


FURGONE

Note

## OPZIONI

|             |   | IVA esclusa | IVA inclusa     |                       |   |
|-------------|---|-------------|-----------------|-----------------------|---|
| <b>NF04</b> | AIRBAG LATERALI E A TENDINA               | € 750,00    | <b>€ 915,00</b> | <input type="radio"/> | Implica obbligatoriamente sedile pass. Singolo. Include Airbag Passeggero.  |
| <b>NN01</b> | AIRBAG PASSEGGERO                         | € 250,00    | <b>€ 305,00</b> | <input type="radio"/> | Di serie se presente Airbag laterali e a tendina (NF04). Se ordinato in abbinamento alla Radio Alpine (RCAC) comporta sedile passeggero singolo.  |
| <b>D403</b> | PACK SAFETY                               | € 660,00    | <b>€ 805,20</b> | <input type="radio"/> | <ul style="list-style-type: none"> <li>› Frenata di emergenza</li> <li>› Avviso di superamento involontario della linea di carreggiata</li> </ul> <b>Di serie su versioni 40 Heavy</b>  |
| <b>E702</b> | PACK SAFETY PLUS                          | € 270,00    | <b>€ 329,40</b> | <input type="radio"/> | <ul style="list-style-type: none"> <li>› Frenata di emergenza</li> <li>› Avviso di superamento involontario della linea di carreggiata</li> <li>› Accensione automatica dei fari</li> <li>› Riconoscimento cartelli stradali</li> </ul> |
| <b>HC09</b> | CRONOTACHIGRAFO DIGITALE                  | € 550,00    | <b>€ 671,00</b> | <input type="radio"/> | Conforme alla nuova normativa UE165/2014 in vigore dal 15 Giugno 2019<br><b>Di serie su versioni 40 Heavy</b>   |
| <b>AO01</b> | SISTEMA DI SORVEGLIANZA DELL'ANGOLO CIECO | € 250,00    | <b>€ 305,00</b> | <input type="radio"/> | <ul style="list-style-type: none"> <li>› Blind spot monitoring</li> <li>› Rear traffic alert</li> <li>› Trailer merge assist</li> </ul>   |
| <b>PX09</b> | PARATIA INAMOVIBILE VETRATA               | € 0,00      | <b>€ 0,00</b>   | <input type="radio"/> | Non compatibile con Riscaldamento supplementare anteriore.  |
| <b>RE07</b> | CLIMATIZZATORE AUTOMATICO                 | € 250,00    | <b>€ 305,00</b> | <input type="radio"/> |   |



CITROËN **È-JUMPER AM E2** - OPZIONI


|      | OPZIONI   | IVA esclusa | IVA inclusa | FURGONE                          | Note  |
|------|---|-------------|-------------|----------------------------------|---|
| VC02 | PORTE POSTERIORI VETRATE + LUNOTTO TERMICO  | € 150,00    | € 183,00    | <input type="radio"/>            |   |
| RC60 | RADIO CON SCHERMO TOUCH SCREEN 5" CON MP3 DAB e BLUETOOTH®, PRESA USB                           | € 850,00    | € 1.037,00  | <input checked="" type="radio"/> | Comprende Touch Screen 5", Radio digitale, lettore MP3, Presa USB, Bluetooth con funzione streaming audio e lettura SMS, comandi al volante.<br>Sul livello Base non compatibile con Telecamera di retromarcia (UB02) e Sensori e telecamera di retromarcia (UB09). |
| JY02 | SISTEMA DI NAVIGAZIONE CON TOUCH SCREEN 5", RADIO MP3 DAB e BLUETOOTH®, PRESA USB               | € 500,00    | € 610,00    | <input type="radio"/>            | Comprende Touch Screen 5" con Radio MP3 DAB e Bluetooth®, presa USB (RC60/AT27).<br>Sul livello Base non compatibile con Telecamera di retromarcia (UB02) e Sensori e   |
| YR13 | CITROEN CONNECT BOX - (NB : le funzionalità sono diverse rispetto a quelle di Berlingo e Jumpy) | € 250,00    | € 305,00    | <input type="radio"/>            | Permette l'accesso a servizi connessi di Fleet Management come il controllo del consumo carburante, tracking del veicolo, il controllo della manutenzione, Eco Driving  |
| FE10 | FARI DIURNI A LED   | € 400,00    | € 488,00    | <input type="radio"/>            | Include fendinebbia PR01 e copricerchi SU01   |
| FE12 |   |             |             | <input type="radio"/>            | Disponibile su Furgone L4, Doppia Cabina L3 ed L4   |
| HU02 | RETROVISORI ELETTRICI RISCALDABILI E RIPIEGABILI  | € 150,00    | € 183,00    | <input type="radio"/>            | Non disponibile con Retrovisori esterni 2,2m (RX01 e RX05).   |
| RH16 | SEDILE CONDUCENTE AMMORTIZZATO  | € 350,00    | € 427,00    | <input type="radio"/>            | Incompatibile con Riscaldamento supplementare anteriore (DK01), Sedile conducente riscaldabile (NA03) e Airbag laterali e a tendina (NF04).   |
| VH04 | VOLANTE E POMELLO DEL CAMBIO IN PELLE   | € 350,00    | € 427,00    | <input type="radio"/>            | Comprende TERGICRISTALLO AUTOMATICO E ACCENSIONE AUTOMATICA DEI FARI NB08   |
| LL02 | PORTE POSTERIORI AD APERTURA 270°   | € 270,00    | € 329,40    | <input type="radio"/>            |   |
| PE03 | PROFILI PASSARUOTA GOFFRATI + PARASPRUZZI ANT e POST  | € 100,00    | € 122,00    | <input type="radio"/>            | Solo versioni Heavy tranne L1   |

CITROËN **È-JUMPER AM E2** - OPZIONI


|      | OPZIONI  | IVA esclusa      | IVA inclusa | FURGONE               | Note  |
|------|--|------------------|-------------|-----------------------|---|
| UB09 | SENSORI E TELECAMERA DI RETROMARCIA  | € 200,00         | € 244,00    | <input type="radio"/> | Sensori posteriori di parcheggio e Touch Screen 5" con Radio DAB MP3 e Bluetooth®, presa USB e presa Jack di serie  |
| JJ01 | PRESA TRASFORMATORI  | € 200,00         | € 244,00    | <input type="radio"/> | Include alternatore maggiorato (BQ01)   |
| UE01 | SISTEMA DI RILEVAZIONE BASSA PRESSIONE DEI PNEUMATICI                                  | € 150,00         | € 183,00    | <input type="radio"/> |   |
| MI32 | PNEUMATICI MULTISEASON 16"   | € 250,00         | € 305,00    | <input type="radio"/> | Pneumatici da 16" solo per HEAVY  |
| MI34 | PNEUMATICI MICHELIN 16"  | € 100,00         | € 122,00    | <input type="radio"/> | Disponibile su Furgone HEAVY . Non compatibile con Sospensione posteriore a compensazione pneumatica (UA04) e Intelligent Traction Control e Hill Descent Control (UF04). |
| AD01 | ACCENDISIGARI  | € 50,00          | € 61,00     | <input type="radio"/> |   |
| JO01 | VANO PORTAOGGETTI CAPUCINE   | € 100,00         | € 122,00    | <input type="radio"/> | <b>Di serie su versioni 40 Heavy</b>  |
| WM08 | SEDILE PASSEGGERO SINGOLO REGOLABILE IN ALTEZZA, CON APPOGGIAGOMITO E SOSTEGNO LOMBARE | opzione gratuita |             | <input type="radio"/> |   |
| TK02 | Protezioni laterali del vano di carico   | € 100,00         | € 122,00    | <input type="radio"/> |   |

CITROËN **E-JUMPER AM E2** – DATI TECNICI

|  |   | SPECIFICHE TECNICHE - e-JUMPER |               |               |       |       |
|--|---|--------------------------------|---------------|---------------|-------|-------|
|  |   | ELETTRICO                      |               |               |       |       |
|  |   | L2H2                           | L3H2          | L4H2          |       |       |
| <b>CARAT. GENERALI</b>                                   | Tecnologia motore elettrico             | Sincrono a magneti permanenti  |               |               |       |       |
|  | Potenza massima                         | 120 cv                         |               |               |       |       |
|  | Coppia massima (Nm)                     | 260                            |               |               |       |       |
|  | Cambio                                  | Riduttore monorapporto         |               |               |       |       |
|  | Pneumatici                              | 215/70 R15 - 215/70 R16        |               |               |       |       |
| <b>PRESTAZIONI</b><br>(solo conducente / ½ carico utile) | Velocità massima (km/h)                 | 100 km/h                       | 90 km/h       |               |       |       |
| <b>AUTONOMIA</b>   | Autonomia WLTP                          | 117 km                         | 248 km        |               |       |       |
|  | Capacità della batteria                 | 37 kWh                         | 75 kWh        |               |       |       |
| <b>DIMENSIONI ESTERNE</b><br>(m)                         | Lunghezza totale                        | 5,413                          | 5,998         | 6,363         |       |       |
|  | Larghezza (esclusi i retrovisori)       | 2,050                          | 2,050         | 2,050         |       |       |
|  | Altezza                                 | 2,522                          | 2,522         | 2,522         |       |       |
|  | Passo                                   | 3,450                          | 4,035         | 4,035         |       |       |
|  | Sbalzo anteriore / Sbalzo posteriore    | 0,948 / 1,015                  | 0,948 / 1,015 | 0,948 / 1,380 |       |       |
| <b>DIMENSIONI INTERNE</b><br>(m)                         | Lunghezza massima del pianale di carico | 3,12                           | 3,705         | 4,070         |       |       |
|  | Larghezza di carico tra i passaruota    | 1,870                          | 1,870         | 1,870         |       |       |
|  | Altezza massima di carico               | 1,932                          | 1,932         | 1,932         |       |       |
|  | Volume (m3)                             | 11,5                           | 13            | 15            |       |       |
| <b>PESO (kg) e CARICO (kg)</b>                           | Massa totale ammissibile in carico PTT  | 3.500                          | 3.500         | 4.005         | 3.500 | 4.005 |
|  | Massa a vuoto                           | 2.485                          | 2.845         | 2.890         | 2.890 | 2.935 |
| <b>FURGONE LAMIERATO</b>                                 | Carico Utile (portata) kg               | 1.015                          | 655           | 1.115         | 610   | 1.070 |
| <b>MANEGGEVOLEZZA (m)</b>                                | Raggio di sterzata tra i marciapiedi    | 6,15                           | 7,07          | 7,07          |       |       |
|  | Raggio di sterzata tra i muri           | 6,42                           | 7,23          | 7,23          |       |       |





**GROUPE PSA ITALIA S.P.A.**

Via Gallarate, 199 – 20151 Milano – Tel.: +39 02 30 70 31 – TELEFAX +39 02 39 21 08 97 – Casella Postale N. 1752 – [www.citroen.it](http://www.citroen.it)

Capitale Sociale €4.480.000,00 I. V. – CF/P. IVA N. 00882090152 – REA Milano n. 779296

Società soggetta alla direzione ed al coordinamento della società capogruppo Stellantis NV

**Nota:**

I prezzi chiavi in mano si intendono IVA 22% e messa su strada inclusa. La messa su strada non include l'addizionale provinciale I.P.T. né il bollo su dichiarazione di conformità pertanto, agli importi indicati dovrà essere aggiunta l'eventuale I.P.T. Per vendite a società di noleggio l'importo della messa su strada sarà maggiorato di Euro 20 per spese autentica atto di vendita richiesto da vigenti disposizioni.

**Pack /Opzioni / Servizi:**

● = Serie ○ = Opzione – = Non disponibile